



**ESTADO DE MATO GROSSO DO SUL
MUNICÍPIO DE CORUMBÁ
SECRETARIA MUNICIPAL DE SAÚDE**

RDQA

Relatório Detalhado de Quadrimestre Anterior

1º Quadrimestre de 2019



RDQA - Relatório Detalhado de Quadrimestre Anterior

3º Quadrimestre de 2018

Fundamentos legais



A Secretaria Municipal de Saúde atende à seguinte legislação ao apresentar neste relatório dados referentes às ações e serviços em Saúde:

- Constituição Federal de 1988;
- Lei Complementar nº 101, de 5 de maio de 2000;
- Lei nº 4.320 de 17, de março de 1964;
- Lei Complementar nº 141, de 13 de janeiro de 2012, art. 36.



Art. 36. O gestor do SUS em cada ente da Federação elaborará Relatório detalhado referente ao quadrimestre anterior, o qual conterá, no mínimo, as seguintes informações:

I - montante e fonte dos recursos aplicados no período;

II - auditorias realizadas ou em fase de execução no período e suas recomendações e determinações;

III - oferta e produção de serviços públicos na rede assistencial própria, contratada e conveniada, cotejando esses dados com os indicadores de saúde da população em seu âmbito de atuação.

RDQA - Relatório Detalhado de Quadrimestre Anterior

3º Quadrimestre de 2018

1. Aplicação do Fundo Municipal de Saúde (Relatório Financeiro)
2. Auditorias Realizadas e em Fase de Execução
3. Indicadores da Saúde em Corumbá
 - Pactuação Interfederativa 2017-2021
 - Plano Municipal de Saúde 2018-2021
4. Produção das Unidades de Saúde
5. Gestão de Recursos Humanos
6. Ações e Realizações no Período





APLICAÇÃO DO FUNDO MUNICIPAL DE SAÚDE - 1º Quadrimestre de 2019

Participação das Receitas com Ações e Serviços Públicos de Saúde

Receitas de Impostos e Transferências Constitucionais Legais	Valor
Impostos	17.513.190,03
Multas, Juros de Mora e Dívida Ativa dos Impostos	1.582.569,95
Transferências Constitucionais Legais da União	18.623.171,84
Transferências Constitucionais Legais do Estado	70.860.379,18
1 – Total da Receitas	108.579.311,00
15% do Total das Receitas	16.286.896,65
2 – Repassado pelo Município	21.653.263,87
3 – Percentual repassado pelo Município = $2/1 * 100$	19,94
4 – Diferença entre o repassado e o limite mínimo constitucional	5.366.367,22



Despesas Liquidadas no 1º Quadrimestre

Fonte	Pessoal	Custeio	Capital	Total
Municipal	16.005.029,40	6.261.951,43	0,00	22.266.980,83
SUS União	3.504.520,00	7.751.261,90	500,00	11.256.281,90
SUS MS	941.045,80	1.338.652,75	0,00	2.279.698,55
FIS	2.362.738,61	1.181.959,81	58.416,26	3.603.114,68
CONVÊNIOS	0,00	0,00	55.460,29	55.460,29
TOTAIS	22.813.333,81	16.533.825,89	114.376,55	39.461.536,25



Gerenciamento das Ações Atenção Básica

Código	Especificação	Repasse do SUS - União	Repasse do SUS - MS	Empenhado	Pago
2674	PAB FIXO	874.352,00	0,00	2.104.964,50	753.348,13
2675	Estratégia de Saúde da Família	1.906.866,83	897.704,64	1.216.620,40	738.482,95
2677	Agentes Comunitários			1.051.357,80	1.051.357,80
2679	Saúde Bucal			260.105,00	95.000,00
2693	NASF			127.089,27	95.000,00
2696	PMAQ			200.000,00	200.000,00
TOTAIS		2.781.218,83	897.704,64	4.960.136,97	2.933.188,88



Gerenciamento das Ações da Média e Alta Complexidade - MAC

Código	Especificação	Repasse do SUS - União	Repasse do SUS - MS	Empenhado	Pago
2680	Ações da MAC	9.014.920,80	2.284.949,70	5.272.476,79	2.413.529,59
2681	Ações do CEO			91.974,20	50.853,72
2682	Ações do CERESTE			56.236,88	9.363,92
2691	Ger. Conveniadas/ Contrat.-Ambulat. e Hospitalar			6.989.134,55	4.718.611,50
2695	Rede de Urgência e Emergência			2.245.487,06	1.583.728,25
2697	Rede de Atenção Psicossocial			918.292,58	313.029,06
TOTAIS				9.014.920,80	2.284.949,70



Suporte Profilático e Terapêutico

Código	Especificação	Repasse do SUS - União	Repasse do SUS - MS	Empenhado	Pago
2688	Geren. Assistência Farmacêutica Básica	203.286,84	197.759,35	882.968,56	143.717,90
TOTAIS		203.286,84	197.759,35	882.968,56	143.717,90



Vigilância Sanitária e Epidemiológica

Código	Especificação	Repasse do SUS - União	Repasse do SUS - MS	Empenhado	Pago
2684	Ações de Vigilância em Saúde			629.560,18	325.575,19
2685	Ações de Vigilância Sanitária	341.916,71	15.211,84	17.202,00	0,00
2673	Ações do Programa Nacional de HIV / AIDS e outras DSTs			116.052,15	41.465,31
TOTAIS		341.916,71	15.211,84	762.814,33	367.040,50



Investimento

Especificação	Repasse do SUS - União	Repasse do SUS - MS	Empenhado	Pago
Atenção Básica	54.000,00	0,00	739.406,85	0,00
Atenção Especializada	0,00	0,00	0,00	0,00
Vigilância em Saúde	0,00	0,00	0,00	0,00
Gestão e Desenvolvimento de Tecnologia em Saúde	0,00	0,00	0,00	0,00
Gestão do SUS	0,00	0,00	0,00	0,00
TOTAIS	54.000,00	0,00	739.406,85	0,00



Execução Financeira com Convênios

Especificação	Repasse do SUS - União	Repasse do SUS - MS	Empenhado	Pago
Conv. 3179/07 – Construção da UBS Fernando Moutinho	0,00	0,00	403.730,72	0,00
Reforma e readequação da Casa de Apoio Transitório para usuários do SUS em tratamento	0,00	0,00	79.128,18	0,00
Reforma e ampliação do Centro Integrado de Saúde - Laboratório Municipal	0,00	0,00	912.000,00	0,00
Reforma e ampliação do Centro de Saúde da Mulher	0,00	0,00	506.979,45	0,00
Reforma e readequação do Centro de Saúde da Ladeira no município de Corumbá/MS	0,00	0,00	119.880,43	55.460,29
Reforma do Hospital e Pronto Socorro	0,00	0,00	777.567,44	0,00
TOTAIS	0,00	0,00	2.799.286,22	55.460,29



Execução Financeira do FIS

Código	Especificação	Repasse do SUS - União	Repasse do SUS - MS	Empenhado	Pago
122	Administração Geral	0,00	4.162.950,00	4.453.413,65	3.442.712,27
301	Atenção Básica			121.054,28	0,00
302	Assist. Hospitalar e Ambulatorial - MAC			1.006.829,86	144.095,63
304	Vigilância Sanitária			104.699,78	0,00
TOTAIS		0,00	4.162.950,00	5.685.997,57	3.586.807,90



Execução Financeira com Recursos Próprios

Código	Especificação	Repasse do Município	Empenhado	Pago
122	Administração Geral	15.618.856,46	36.928.637,19	14.668.878,69
301	Atenção Básica	852.622,93	2.586.203,33	852.622,93
302	Assistência Hospitalar e Ambulatorial	3.614.747,80	4.591.763,60	3.614.747,80
303	Suporte Profilático e Terapêutico	224.932,00	554.845,00	224.932,00
304 e 305	Vigilância Sanitária e Epidemiológica	1.342.104,68	3.728.310,63	1.342.104,68
TOTAIS		21.653.263,87	48.389.759,75	20.703.286,10



Execução Financeira em 2019 até o 1º Quadrimestre

Fonte	DESPESAS		
	Empenhadas	Liquidadas	Pagas
Município	48.389.759,75	22.266.980,83	20.703.286,10
Pessoal e Encargos Sociais	38.606.240,19	16.005.029,40	15.484.446,25
Outras Despesas Correntes	9.733.519,56	6.261.951,43	5.218.839,85
Despesas de Capital	50.000,00	0,00	0,00
SUS União e MS	22.918.928,77	13.535.980,45	12.533.063,32
Pessoal e Encargos Sociais	4.445.565,80	4.445.565,80	4.445.565,80
Outras Despesas Correntes	16.431.981,72	9.089.914,65	8.086.997,52
Despesas de Capital	2.041.381,25	500,00	500,00



Execução Financeira em 2019 até o 1º Quadrimestre

Fonte	DESPESAS		
	Empenhadas	Liquidadas	Pagas
FIS	5.685.997,57	3.603.114,68	3.586.807,90
Pessoal e Encargos Sociais	2.367.798,63	2.362.738,61	2.362.738,61
Outras Despesas Correntes	2.194.297,39	1.181.959,81	1.165.653,03
Despesas de Capital	1.123.901,55	58.416,26	58.416,26
Convênios União e MS	2.799.286,22	55.460,29	55.460,29
Pessoal e Encargos Sociais	0,00	0,00	0,00
Outras Despesas Correntes	0,00	0,00	0,00
Despesas de Capital	2.799.286,22	55.460,29	55.460,29
TOTAL GERAL	79.793.972,31	39.461.536,25	36.878.617,61

RDQA - Relatório Detalhado de Quadrimestre Anterior

3º Quadrimestre de 2018

1. Aplicação do Fundo Municipal de Saúde (Relatório Financeiro)
2. Auditorias Realizadas e em Fase de Execução
3. Indicadores da Saúde em Corumbá
 - Pactuação Interfederativa 2017-2021
 - Plano Municipal de Saúde 2018-2021
4. Produção das Unidades de Saúde
5. Gestão de Recursos Humanos
6. Ações e Realizações no Período





Auditorias Encerradas

Auditoria	Período	Demandante	Serviço Avaliado
01 – Apuração de Denúncia	Janeiro/2019	Ouvidoria da Saúde	Acesso ao Prontuário
Finalidade			
Análise e elaboração de parecer, sobre manifestação de Munícipe usuário da Rede de Urgência e Emergência que necessitava de dados de seu prontuário não fornecido pela Rede.			
Recomendações			
Garantir o acesso do usuário aos dados de prontuário quando solicitado. Atentar-se para a solicitação ser do próprio usuário, herdeiros necessários ou representante legal.			



Auditorias Encerradas

Auditoria	Período	Demandante	Serviço Avaliado
02 – Análise Qualitativa do TC Nº 01/2017 – Visita Técnica Nº 22	Agosto a janeiro de 2018	Componente Municipal do SNA	Santa Casa de Corumbá

Finalidade

Avaliação do Documento Descritivo no tocante ao cumprimento das metas qualitativas referente aos meses de agosto de 2017 a janeiro de 2018, previstas no Documento Descritivo do Termo de Contratualização nº. 001/2017 que entre o Município de Corumbá/MSe a Associação Beneficente de Corumbá (ABC), com interveniência do Estado de Mato Grosso do Sul, por meio da Secretaria de Estado de Saúde (SES).

Recomendações

A Instituição deverá adotar medidas que viabilizem treinamento que incorpore as boas práticas de atenção ao parto e nascimento no campo teórico-prático da obstetrícia com fomento de tecnologias de cuidados não invasivos.

A criação de um grupo para gestão do leito hospitalar.

Visar o reconhecimento de esforços empregados por aqueles que se dedicam ao cuidado dos usuários.

Melhorar acomodações e mobiliários. Quanto à disponibilidade de materiais e equipamentos, devendo ser objeto de análise imediata por parte da administração da Instituição.



Auditorias Encerradas

Auditoria	Período	Demandante	Serviço Avaliado
03 – Auditoria Nº 03/2018	2017	Componente Municipal do SNA	Secretaria Municipal de Saúde

Finalidade

Auditoria Regular no Relatório de Gestão da Secretaria Municipal de Saúde de Corumbá/MS, com o objetivo de verificar se as diretrizes, objetivos, metas e indicadores contidos no Relatório Anual de Gestão de 2017 do município são compatíveis com os descritos no Plano Municipal de Saúde 2014-2017 e na Programação Anual de Saúde – 2017, assim como de outros relatórios fornecidos pelas áreas técnicas. Objetivou ainda, verificar a regularidade na elaboração e aprovação dos instrumentos de gestão e nas prestações de contas..

Recomendações

Verificar a regularidade, compatibilidade e sistemática da elaboração dos instrumentos de gestão, evidenciando as diretrizes, objetivos, metas e indicadores e, assim como, a veracidade das informações constantes no Relatório Anual de Gestão de 2017, com base nas constatações observadas pelo Componente Municipal do SNA.



Auditorias Encerradas

Auditoria	Período	Demandante	Serviço Avaliado
04 – Parecer de Auditoria Nº 001/2019	Fevereiro/2019	Secretaria Municipal de Saúde	Secretaria Municipal de Saúde

Finalidade

Análise para inclusão/alteração de considerações no Termo de Credenciamento de pessoas jurídicas prestadoras de serviços complementares da saúde e anexos para a prestação de serviços complementares de saúde.

Recomendações

Atentar para 03 requisitos a ser elucidado para andamento do credenciamento, sendo eles:

1) a contratação de todos os que tiverem interesse e que satisfaçam as condições fixadas pela Administração, não havendo relação de exclusão; 2) a garantia da igualdade de condições entre todos os interessados hábeis a contratar com a Administração, pelo preço por ela definido; 3) a demonstração inequívoca de que as necessidades da Administração somente poderá ser atendidas dessa forma, cabendo a devida observância das exigências do art. 26 da Lei 8.666/93 (principalmente sobre a justificativa de preços).

Alterar a informação contida na alínea “e” da cláusula 3.1, pois há que se considerar a possibilidade de contratação de entidades sem fins lucrativos e que como tal, poderão escolher em atender a Administração na sua necessidade de procedimento e nos valores praticados pela Tabela SUS.

Constar apuração da estimativa dos valores que serão gastos pela Administração nos próximos 12 (doze) meses.

Acrescer as informações: EXAMES DE IMAGEM E/OU LABORATORIAIS, PROCEDIMENTOS CIRURGICOS E CONSULTAS MÉDICA NA ATENÇÃO ESPECIALIZADA no ANEXO IV da declaração de aceitação dos preços da tabela SUS ou Tabela Municipal.



Auditorias Encerradas

Auditoria	Período	Demandante	Serviço Avaliado
05 – Atualização da Tabela de Credenciamento de Pessoas Purídicas Prestadoras de Serviço Complementar de Saúde na área de exames diagnóstico e/ou consultas médicas na Atenção Especializada, para Atender pacientes da Rede Pública de Saúde.	Fevereiro de 2019	Secretaria Municipal de Saúde	Secretaria Municipal de Saúde

Finalidade

Edição da tabela para Credenciamento de procedimentos SUS, atualização de procedimentos e valores unitários. O arquivo foi elaborado com base na publicação anterior da mesma, considerando para análise e consulta os procedimentos e valores de porte e outros identificados na Associação Médica Brasileira – AMB e SIGTAP. Sendo encaminhado para a GGOS e Gabinete para quantificar os procedimentos e para apreciação. Sendo utilizada como legislação base a Lei nº 8.666, de 1993 a a Portaria de Consolidação nº 01/2017, a Portaria de Consolidação nº 06/2017, assim como o Manual de orientação para contratação de serviços de saúde/Ministério da Saúde/2016.

Recomendações

Que seja verificado pela Gerencia de Operação na Saúde e Gabinete da SMS se todos os itens necessários constam na planilha encaminhada e quantificar a necessidade individual por item da tabela (procedimento).



Auditorias Encerradas

Auditoria	Período	Demandante	Serviço Avaliado
06 – Análise Qualitativa do TC Nº 01/2015 – Visita Técnica Nº 23	Agosto/2017 a Janeiro/2018	Componente Municipal do SNA	Associação de Pais e Amigos dos Excepcionais de Corumbá – APAE

Finalidade

Avaliação do Documento Descritivo no tocante ao cumprimento das metas qualitativas referente aos meses de agosto/2017 a janeiro/2018, previstas no Documento Descritivo do Termo de Contratualização entre a APAE o Município de Corumbá/MS.

Recomendações

A Instituição dirigiu-se ao Gestor Municipal através de expediente oficial e solicitou a interação com a rede nos quesitos que são necessários para consolidar um atendimento qualitativo de forma integral para os usuários do SUS. Ainda sem resolutividade pelo ente Contratualizante, que deverá proporcionar mecanismos efetivos do cumprimento satisfatório de metas estabelecidas nos indicadores.



Auditorias Encerradas

Auditoria	Período	Demandante	Serviço Avaliado
07 – Parecer de Auditoria nº 02/2019	2017	Componente Municipal do SNA	IST/Aids – PAM 2017

Finalidade

Solicita esclarecimentos a respeito da utilização do Incentivo Financeiro as Ações de Vigilância, Prevenção e Controle das DST/AIDS e Hepatites Virais, no âmbito municipal do incentivo financeiro de custeio repassados em parcelas mensais e automáticas fundo a fundo para financiar quaisquer ações, incluindo-se o apoio às organizações da sociedade civil, a manutenção de Casas de Apoio para Pessoas Vivendo com HIV/AIDS e a aquisição de fórmula infantil para crianças verticalmente expostas ao HIV.

Recomendações

Todas as despesas inerentes ao estabelecimento de saúde e necessárias à execução das ações e serviços de saúde devidamente classificadas como despesa de Custeio poderão ser alocadas no recurso financeiro específico, neste caso o Incentivo Financeiro de Custeio às Ações de Vigilância, Prevenção e Controle das IST, do HIV/AIDS e das Hepatites Virais.



Auditorias Encerradas

Auditoria	Período	Demandante	Serviço Avaliado
08 – Capacitação sobre Auditoria e Controle Social na análise dos Indicadores contratualizados da Santa Sasa de Corumbá	29 de Abril de 2019	Ministério Público Federal	Santa Casa de Corumbá X Secretaria Municipal de Saúde

Finalidade

Em atendimento ao Ofício nº 0714/2019/MPF/CRA/MS/MOPJ, em que solicita deste Componente Municipal de Auditoria em Saúde a realização de uma capacitação direcionada ao Conselho Municipal de Saúde – CMS sobre os indicadores, metas e recursos financeiros recebidos, tendo como base o Termo de Contratualização nº 001/2019 que entre si celebram o Município de Corumbá/MS, por meio da Secretaria Municipal de Saúde (SMS) e a Associação Beneficente de Corumbá (ABC), com interveniência do Estado de Mato Grosso do Sul, por meio da Secretaria de Estado de Saúde (SES).

Recomendações

Que as atividades de capacitação e/ou treinamento possam ser realizadas rotineiramente e com temas de interesse para o controle social para que tenham cada vez mais indivíduos com conhecimento e habilidade nas atividades a ser realizadas e exercer um efetivo controle e monitoramento no âmbito do SUS.



Auditorias Encerradas

Auditoria	Período	Demandante	Serviço Avaliado
13 – Controle, Avaliação e Auditoria da Transmissão de Dados	Março a Dezembro de 2018	Componente Municipal do SNA	Transmissão da base de dados da produção mensal da SMS

Finalidade

Em atendimento à programação de controle, avaliação e auditoria do Componente Municipal do SNA, durante análise da transmissão de informações sobre atendimentos e serviços prestados foi identificada a não transmissão de informações através do instrumento Boletim de Procedimento Ambulatorial Individual (BPA-i) onde foram constatados erros de implementação em software fornecido pelo DATASUS, no registro de CEP e logradouros. Com intuito de solucionar os problemas identificados foi constituída equipe composta por técnicos do Componente Municipal de Auditoria em Saúde e por técnicos do Núcleo de Informação em Saúde (NIS), ambos os setores da Secretaria Municipal de Saúde de Corumbá.

Recomendações

Que as atividades de controle e avaliação da produção também sejam realizadas pelos coordenadores de estabelecimentos e equipes mensalmente a fim de verificação do procedimento realizado, registrado, aprovado e transmitido à base nacional de dados. Durante a análise periódica, os profissionais devem confrontar dados de seus controles pessoais com dados inseridos no Sistema de Informação de Saúde (SIS), próprio (GSEA) ou fornecido pelo DATASUS. Também devem ser analisados dados divulgados pelo Ministério da Saúde através do TABNET



Auditorias Encerradas

Auditoria	Período	Demandante	Serviço Avaliado
14 – Controle, Avaliação e Auditoria do Matriciamento da Rede de Atenção à Saúde	Agosto a Dezembro de 2018	Componente Municipal do SNA	Atenção Básica / Unidades de Saúde / ESF

Finalidade

Diante da proposição de alinhar as ações em atenção básica com conceitos de clínica ampliada e equipe de referência, propostos pelo Ministério da Saúde através do projeto de Humanização do SUS, o Componente Municipal do SNA está realizando visitas às Equipes da Estratégia de Saúde da Família cadastradas no Município de Corumbá. Estão sendo analisados os métodos utilizados na Atenção Básica para realizar Apoio Matricial, verificando a existência de diretrizes e ferramentas que viabilizem o suporte técnico em áreas específicas para as equipes responsáveis pelo desenvolvimento de ações básicas de saúde.

Recomendações

Foi constatado que cada equipe de saúde realiza a gestão do serviço conforme seu empirismo e que a gestão municipal não dispõe de ferramenta para captação, armazenamento e integração de informações a respeito do Apoio Matricial de programas e estratégicas como saúde da mulher, saúde mental, diabetes e outros acompanhados pelas equipes de saúde. Diante do constatado recomenda-se a criação de grupo de trabalho com supervisão do Núcleo de Informação em Saúde para elaborar estratégia para solução do apresentado.



Auditorias em Andamento

Auditoria	Período	Demandante	Serviço Avaliado
09 – Análise Qualitativa do TC N° 01/2017 – Visita Técnica	Fevereiro a Julho de 2018	Componente Municipal do SNA	Santa Casa de Corumbá

Finalidade

Avaliação do Documento Descritivo no tocante ao cumprimento das metas qualitativas referente aos meses de Fevereiro a Julho de 2018, previstas no Documento Descritivo do Termo de Contratualização nº. 001/2017 que entre si celebram o Município de Corumbá/MS, por meio da Secretaria Municipal de Saúde (SMS) e a Associação Beneficente de Corumbá (ABC), com interveniência do Estado de Mato Grosso do Sul, por meio da Secretaria de Estado de Saúde (SES). Foram avaliados 19 indicadores nas áreas de: Atenção à Saúde; Gestão Hospitalar; Políticas Prioritárias; e Hospital localizado em Municípios de Fronteira.



Auditorias em Andamento

Auditoria	Período	Demandante	Serviço Avaliado
10 – Análise Qualitativa do TC N° 01/2015 – Visita Técnica	Fevereiro a Julho de 2018	Componente Municipal do SNA	Associação de Pais e Amigos dos Excepcionais de Corumbá – APAE
Finalidade			
Avaliação do Documento Descritivo no tocante ao cumprimento das metas qualitativas referente aos meses de Fevereiro a Julho de 2018, previstas no Documento Descritivo do Termo de Contratualização nº. 001/2015 que celebram a Associação de Pais e Amigos dos Excepcionais de Corumbá – APAE – CNES nº 6587100 e o Município de Corumbá/MS. Foram avaliados 16 indicadores nas áreas de: Atenção à Saúde; Humanização do Atendimento; e Gestão.			



Auditorias em Andamento

Auditoria	Período	Demandante	Serviço Avaliado
11 – Análise Qualitativa do Serviço de Prótese Dentária, da Solicitação por Profissional de Instalação no Usuário – Unidades CEO e Laboratório Regional De Prótese Dentária	Fevereiro de 2018 a Janeiro de 2019	Componente Municipal do SNA	Atendimento/tratamento de confecção e instalação de Prótese Dentária

Finalidade

Em atendimento à programação anual do Componente Municipal do SNA foi realizada, no período de 07 a 21 de março de 2019, pesquisa avaliativa em média complexidade ambulatorial em atendimento/tratamento de confecção e instalação de prótese dentária no Laboratório Regional de Prótese Dentária Leonel – LRPDL e Centro de Especialidades Odontológicas de Corumbá - CEO. Com intuito de analisar a rotina de controle e avaliação de registro de dados sobre tratamentos prestados e informações constantes no Sistema de Informações Ambulatoriais – SIA/SUS. O período de abrangência da ação foi de fevereiro de 2018 a janeiro de 2019.



Auditorias em Andamento

Auditoria	Período	Demandante	Serviço Avaliado
12 – Apuração de Denúncia	Março/2019	Ouvidoria da Saúde	Maternidade / Santa Casa de Corumbá
Finalidade			
Análise e elaboração de parecer, sobre manifestação de Munícipe usuária do serviço da Rede SUS, encaminhada do Centro de Saúde da Mulher para a Maternidade/Santa Casa para realização de procedimento cirúrgico ambulatorial. Alegação de possível cobrança de procedimento na maternidade. Aguardando os registros de atendimento a ser fornecido pela Santa Casa.			



Auditorias em Andamento

Auditoria	Período	Demandante	Serviço Avaliado
15 – Análise das diferentes bases de dados disponíveis e segmentação de dados para auxiliar nas atividades de controle, avaliação e tomada de decisão	Janeiro a Dezembro de 2019	Componente Municipal do SNA	Sistema de Informação Ambulatorial (SIA); Sistema de Informação Hospitalar (SIH); GSEA

Finalidade

Obter e analisar layouts, dicionários de dados, arquivos e bases de dados dos sistemas através de modelagens e segmentação de dados com intuito de organizar conteúdo auxiliar para realização de atividades desenvolvidas pelo SMAS.

RDQA - Relatório Detalhado de Quadrimestre Anterior

3º Quadrimestre de 2018

1. Aplicação do Fundo Municipal de Saúde (Relatório Financeiro)
2. Auditorias Realizadas e em Fase de Execução
3. Indicadores da Saúde em Corumbá
 - Pactuação Interfederativa 2017-2021
 - Plano Municipal de Saúde 2018-2021
4. Produção das Unidades de Saúde
5. Gestão de Recursos Humanos
6. Ações e Realizações no Período





Pactuação Interfederativa 2017-2021

Indicadores da Pactuação Interfederativa 2017-2021:

São resultado da Resolução CIT nº 4, de 16 de agosto de 2016, que constituiu o Subgrupo de Trabalho Tripartite, no âmbito do Grupo de Trabalho de Gestão da Comissão Intergestores Tripartite.

Base legal: Resolução nº 8, de 24 de novembro de 2016.

Parâmetros referenciais:

- **Índice de referência** – Índice obtido a partir do método de cálculo indicado, resultando na Meta de cada um dos indicadores pactuados.
- **Série histórica** – Índice consolidado de anos passados, além do quadrimestre do ano vigente.



Plano Municipal de Saúde 2018-2021

Indicadores do Plano Municipal de Saúde 2018-2021:

Elaborados pela Secretaria Municipal de Saúde e aprovado pelo Conselho Municipal de Saúde, com base no Plano Municipal de Saúde 2018-2021, o qual é o principal instrumento que norteia a gestão pública para atenção à saúde da população de Corumbá.

Base legal: Portaria nº 325, de 21 de fevereiro de 2008 e portaria nº 48, de 12 de janeiro de 2009.

Parâmetros referenciais:

- **Índice de referência** – **Linha de base** definida no Caderno de Diretrizes, Objetivos, Metas e Indicadores 2016, do Ministério da Saúde.
- **Série histórica** – Comparação com os resultados dos anos passados dos indicadores equivalentes.

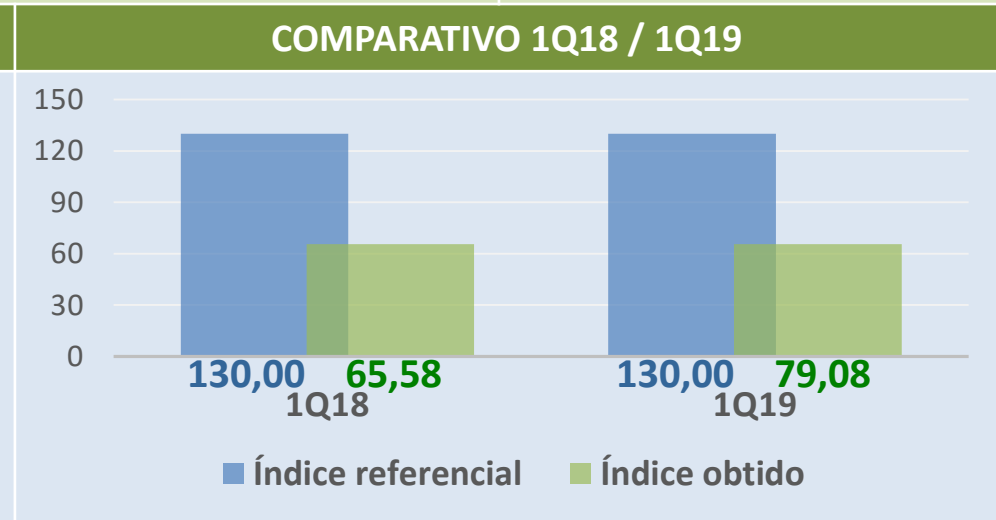
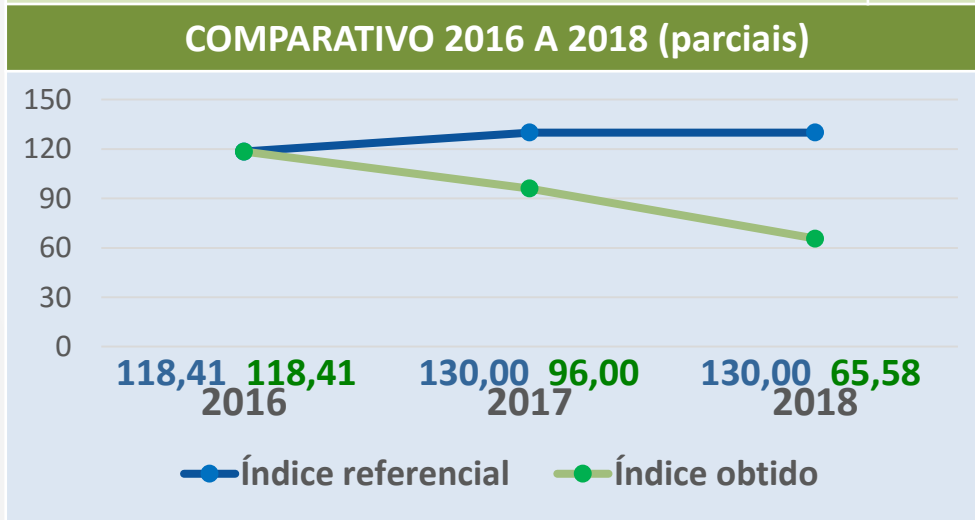


Pactuação Interfederativa 2017-2021



Plano Municipal de Saúde 2018-2021

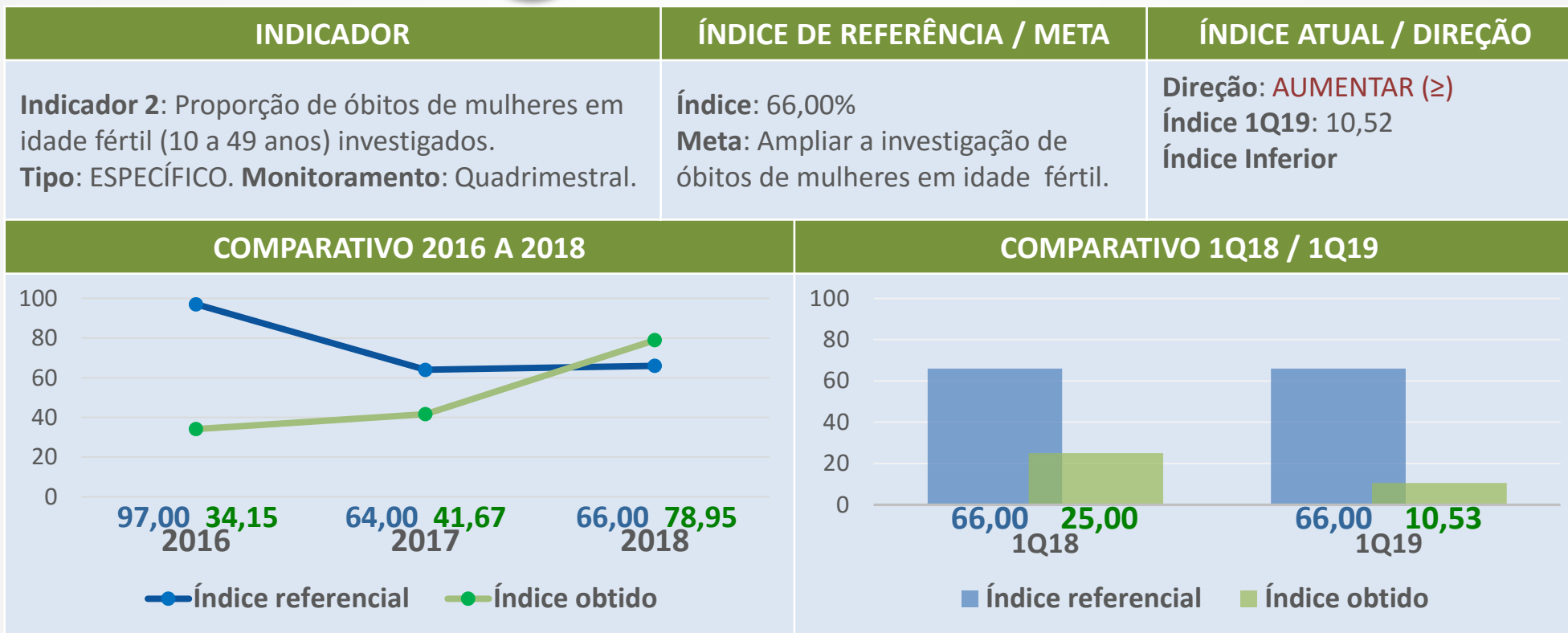
INDICADOR / DIRETRIZ	ÍNDICE REF. / L.BASE / META	ÍNDICE ATUAL / DIREÇÃO
Indicador 1: Mortalidade prematura (30 a 69 anos) pelo conjunto das 4 principais doenças crônicas não transmissíveis (DCNT). Tipo: UNIVERSAL. Monitoramento: ANUAL.	Índice: 390,00 Parcial: 130,00 Meta: Reduzir a taxa de mortalidade prematura.	Direção: REDUZIR (\leq) Índice 1Q19: 79,08 Índice Parcial alcançado
Diretriz 4 do Plano Municipal de Saúde: Garantia da atenção integral à saúde da pessoa idosa e dos portadores de DCNT.	Linha de Base: 355,22 Meta: Reduzir 5% taxa de mortalidade prematura (< de 70).	Linha de Base Parcial Alcançada



O resultado apresentado é parcial. Será avaliado somente ao término do ano de 2019, considerando resultado acumulado ao final dos 3 Quadrimestres.



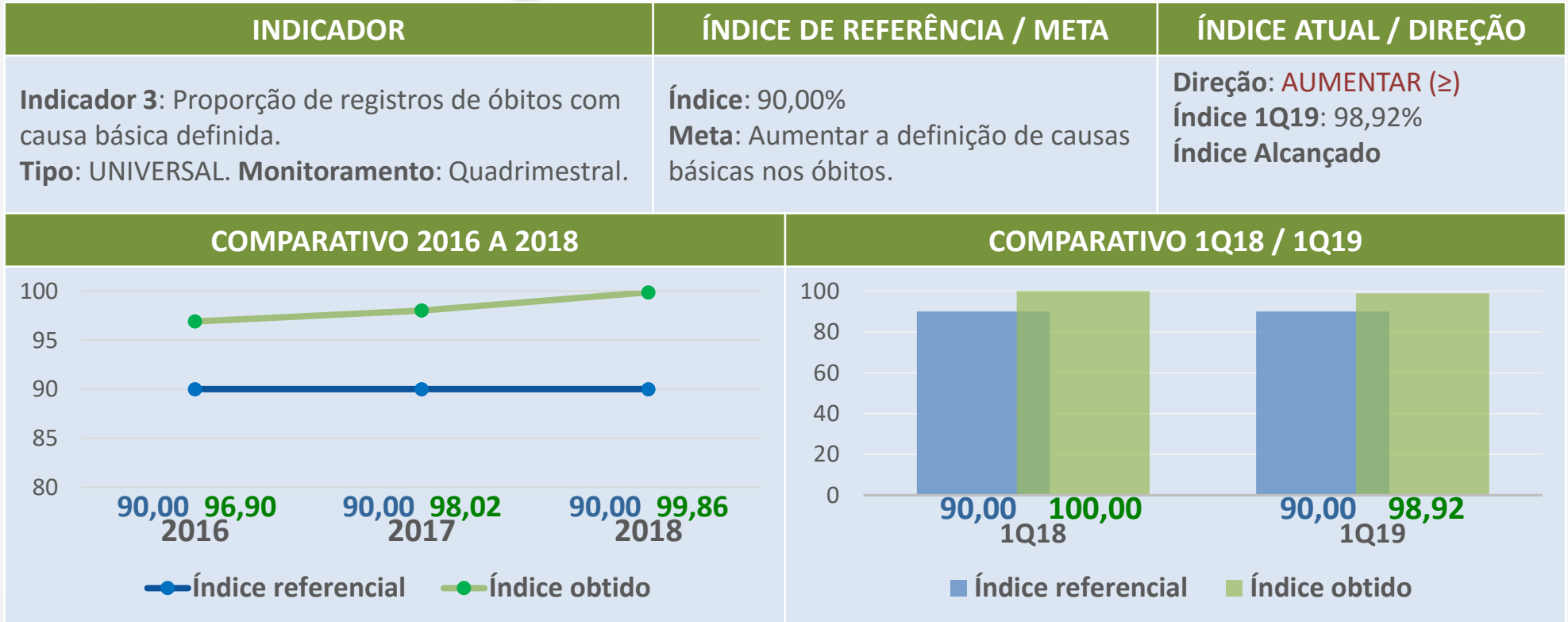
Pactuação Interfederativa 2017-2021



O resultado apresentado demonstra apenas o percentual de óbitos cuja investigação foi concluída. O valor não leva em consideração os processos de investigação em andamento.



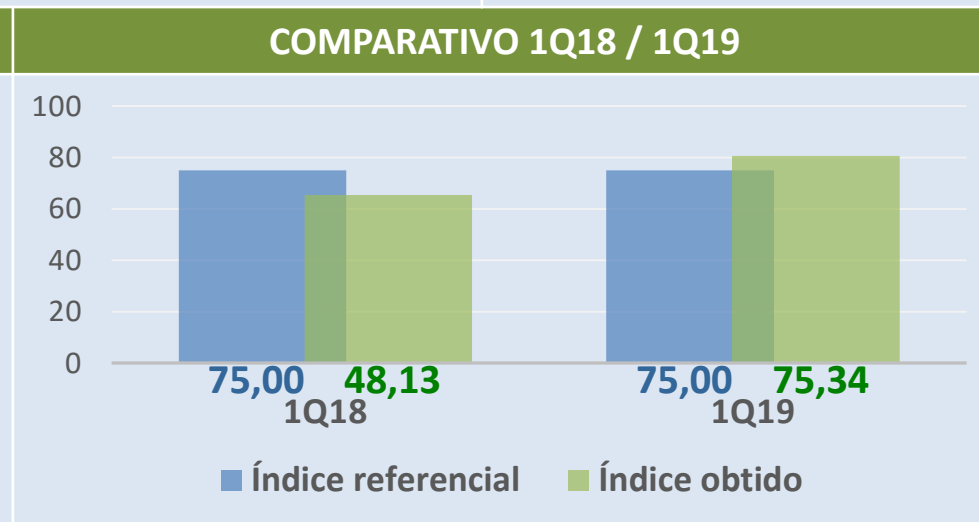
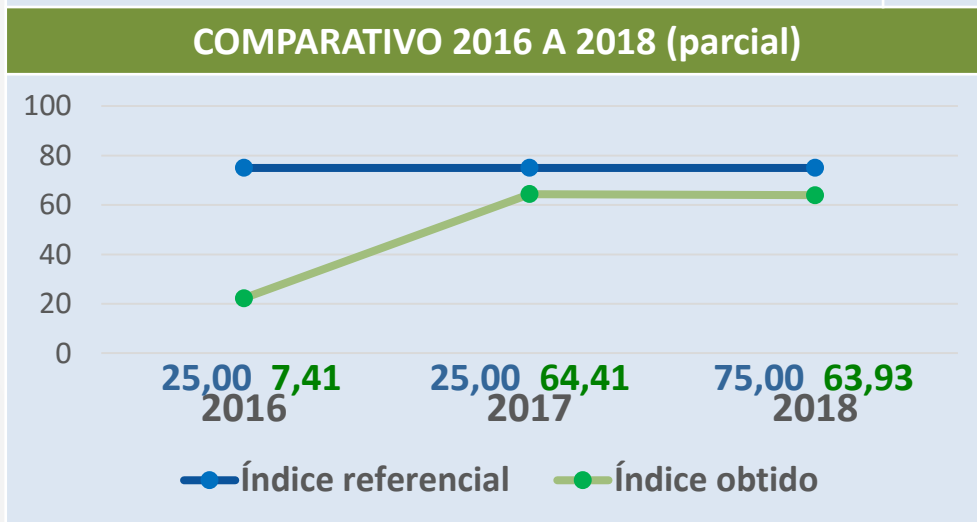
Pactuação Interfederativa 2017-2021





Pactuação Interfederativa 2017-2021

INDICADOR	ÍNDICE DE REFERÊNCIA / META	ÍNDICE ATUAL / DIREÇÃO
Indicador 4: Proporção de vacinas selecionadas do Calendário Nacional de Vacinação para crianças menores de 2 anos: Pentavalente (3ª dose), Pneumocócica, 10valente (2ª dose), Poliomielite (3ª dose) e Tríplice viral (1ª dose) – com cobertura vacinal preconizada. Tipo: UNIVERSAL. Monitoramento: Anual.	Índice: 75,00% Meta: Alcançar nacionalmente em pelo menos 75% dos municípios as coberturas vacinais.	Direção: AUMENTAR (\geq) Índice 1Q19: 75,34% Índice Alcançado

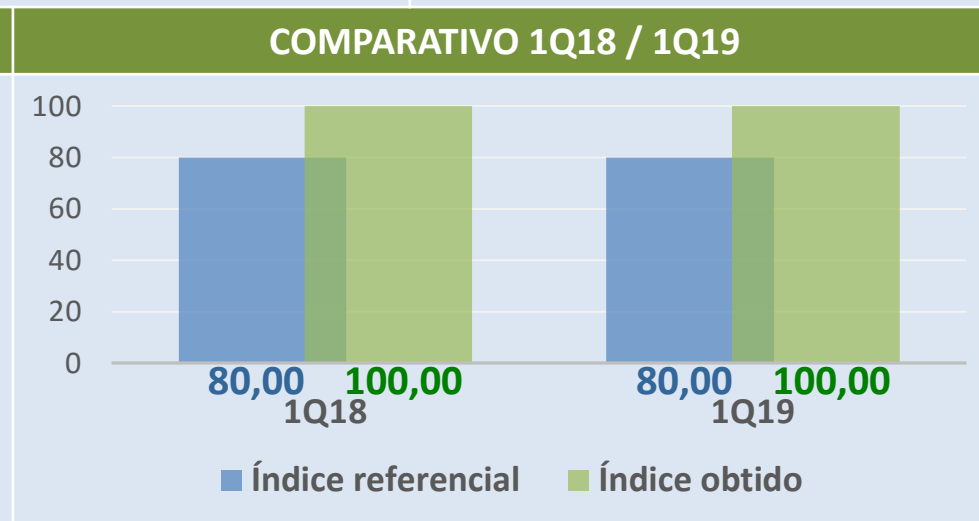
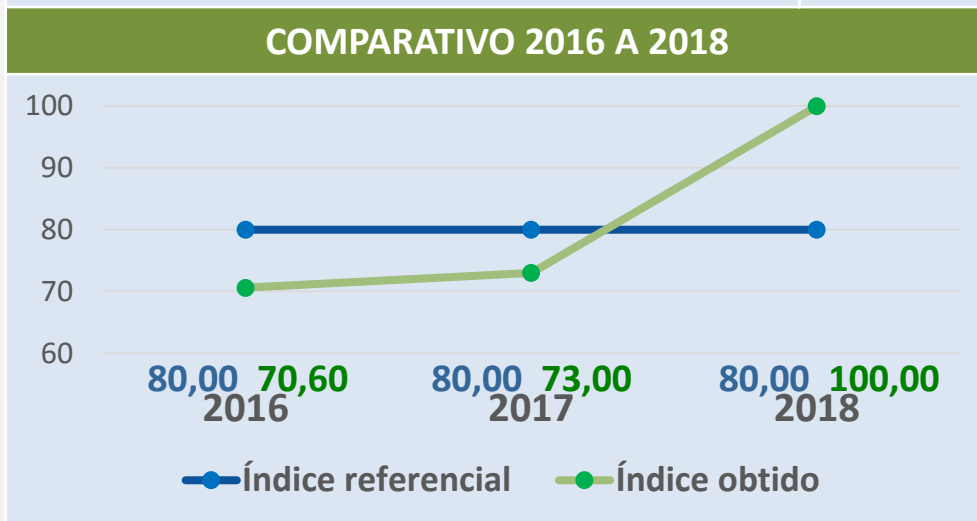



O resultado apresentado é parcial. Será avaliado somente ao término do ano de 2019, considerando resultado acumulado ao final dos 3 Quadrimestres. O valor acima corresponde à cobertura vacinal alcançada pelas 4 vacinas selecionadas em relação ao período do 1º Quadrimestre.



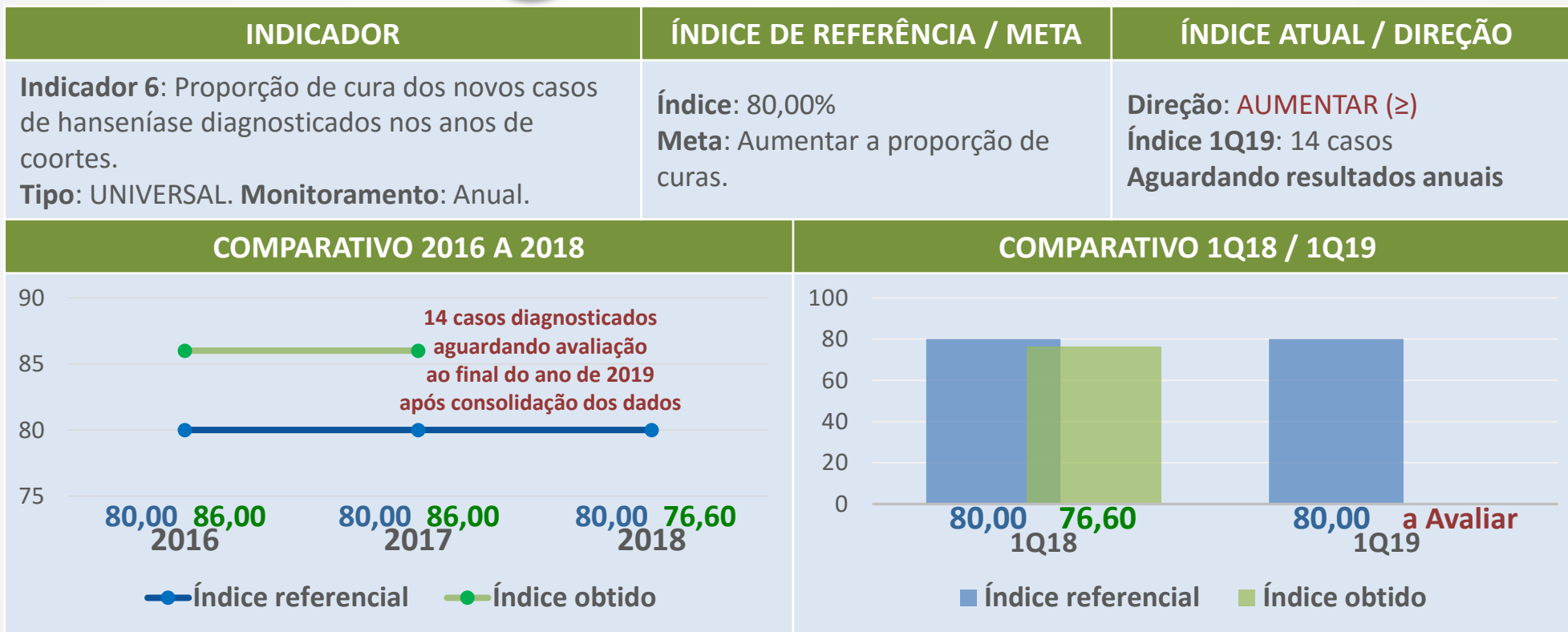
Pactuação Interfederativa 2017-2021

INDICADOR	ÍNDICE DE REFERÊNCIA / META	ÍNDICE ATUAL / DIREÇÃO
<p>Indicador 5: Proporção de casos de doenças de notificação compulsória imediata (DNCI) encerradas em até 60 dias após notificação.</p> <p>Tipo: UNIVERSAL. Monitoramento: Semana Epidemiológica, Mensal, Trimestral, Semestral.</p>	<p>Índice: 80,00%</p> <p>Meta: Reduzir e prevenir riscos e agravos à saúde da população.</p>	<p>Direção: AUMENTAR (\geq)</p> <p>Índice 1Q19: 100,00%</p> <p>Índice Alcançado</p>





Pactuação Interfederativa 2017-2021

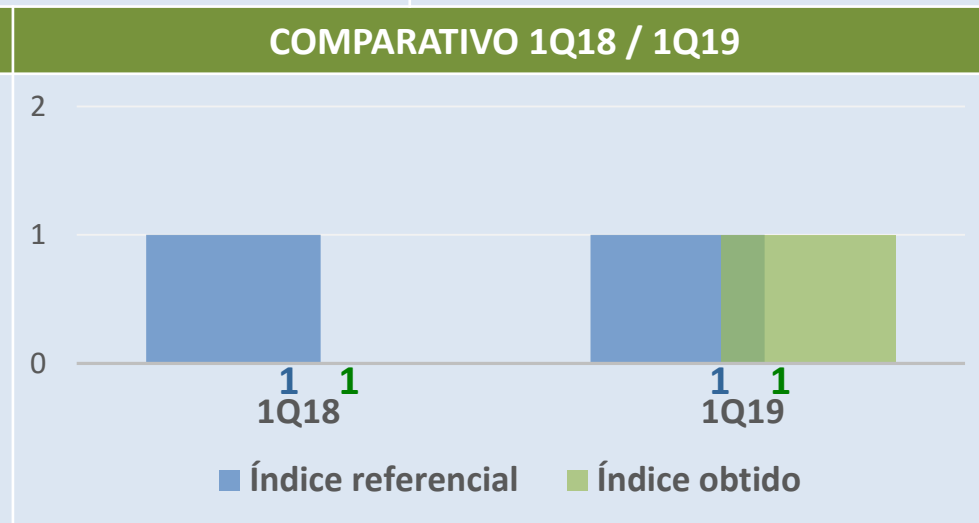
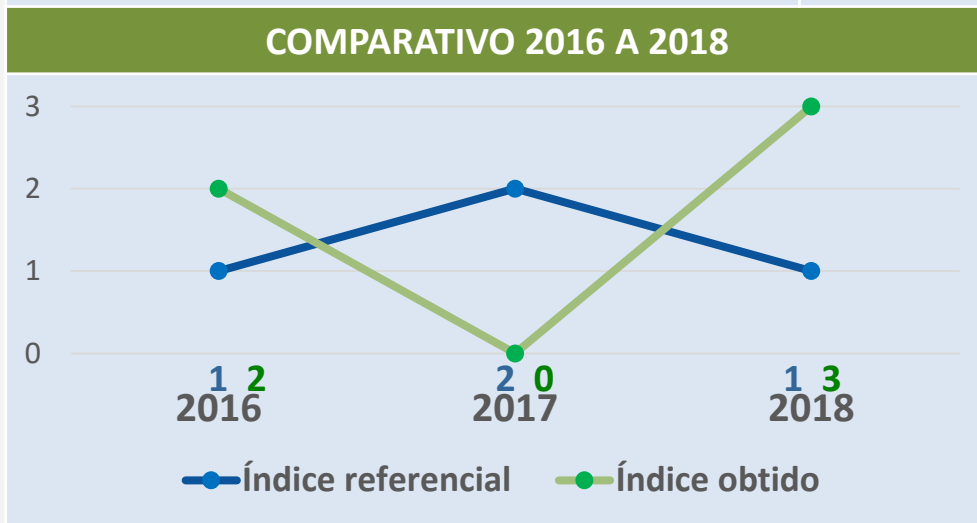


O resultado apresentado é parcial. Será avaliado somente ao término do ano de 2019, considerando resultado acumulado ao final dos 3 Quadrimestres.



Pactuação Interfederativa 2017-2021

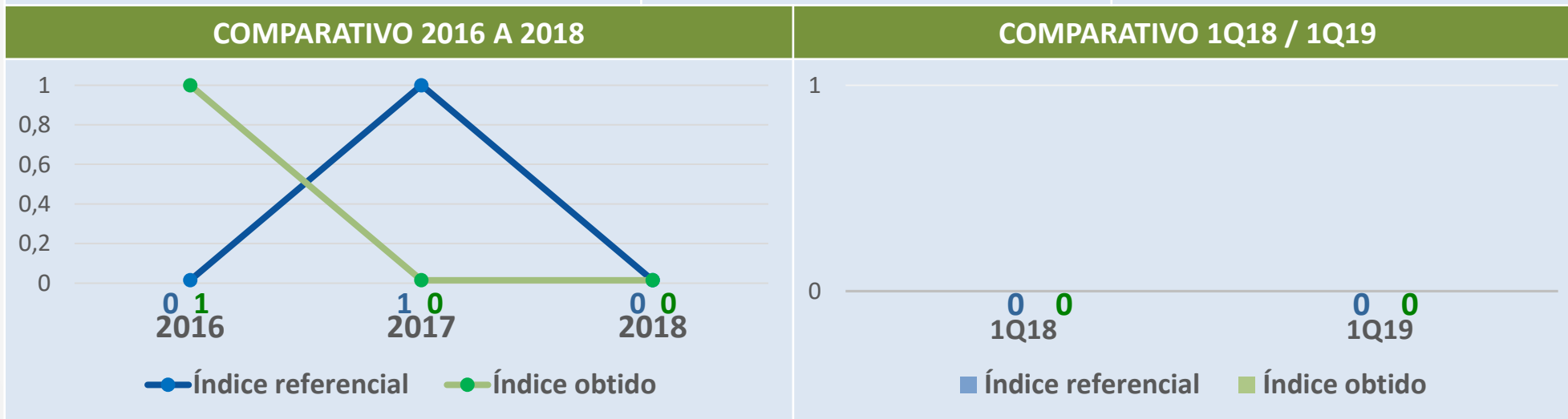
INDICADOR	ÍNDICE DE REFERÊNCIA / META	ÍNDICE ATUAL / DIREÇÃO
Indicador 8: Número de casos novos de sífilis congênita em menores de 1 ano de idade. Tipo: UNIVERSAL. Monitoramento: Anual.	Índice: 1 Meta: Reduzir a incidência de sífilis em menores de 1 ano.	Direção: REDUZIR (\leq) Índice 1Q19: 1 Índice Alcançado





Pactuação Interfederativa 2017-2021

INDICADOR	ÍNDICE DE REFERÊNCIA / META	ÍNDICE ATUAL / DIREÇÃO
Indicador 9: Numero de casos novos de Aids em menores de 5 anos. Tipo: UNIVERSAL. Monitoramento: Anual.	Índice: 0 Meta: Reduzir a incidência em Aids em menores de 5 anos.	Direção: REDUZIR (\leq) Índice 1Q19: 0 Índice Alcançado





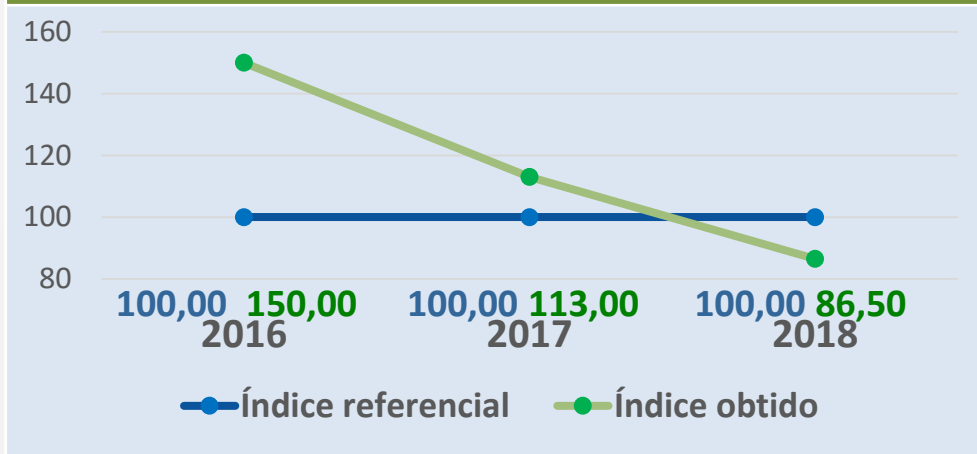
Pactuação Interfederativa 2017-2021



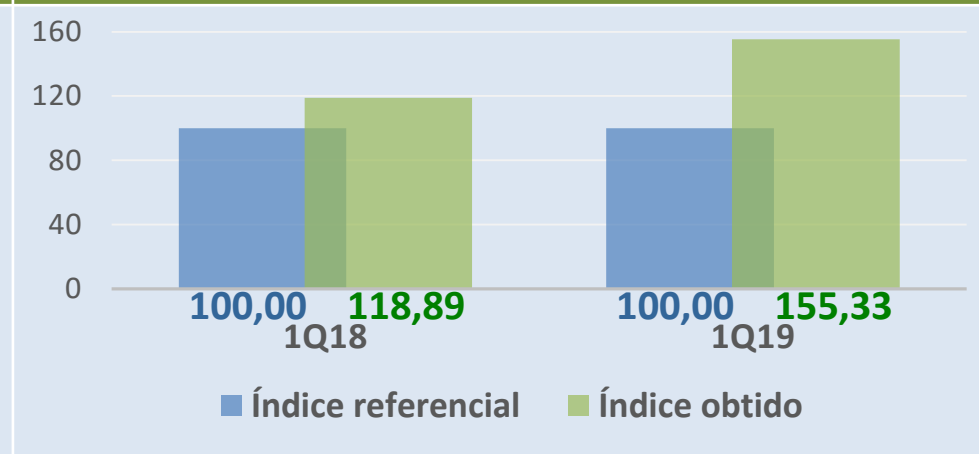
Plano Municipal de Saúde 2018-2021

INDICADOR / DIRETRIZ	ÍNDICE REF. / L.BASE / META	ÍNDICE ATUAL / DIREÇÃO
Indicador 10: Proporção de análises em amostras de água para consumo humano quanto aos parâmetros coliformes totais (PCT), cloro residual livre (PCRL) e turbidez (PT). Tipo: UNIVERSAL. Monitoramento: Anual.	Índice: 100,00% Meta: Ampliar a proporção de análises em amostras de água.	Direção: AUMENTAR (\geq) Índice 1Q19: 155,33% Índice Alcançado
Diretriz 6 do Plano Municipal de Saúde: Fortalecer a promoção e vigilância em saúde.	Linha de Base: 80,00% Meta: Manter em 80% a coleta de amostras de água para exames PCT, PCRL e PT até 2021.	Linha de Base Alcançada

COMPARATIVO 2016 A 2018



COMPARATIVO 1Q18 / 1Q19



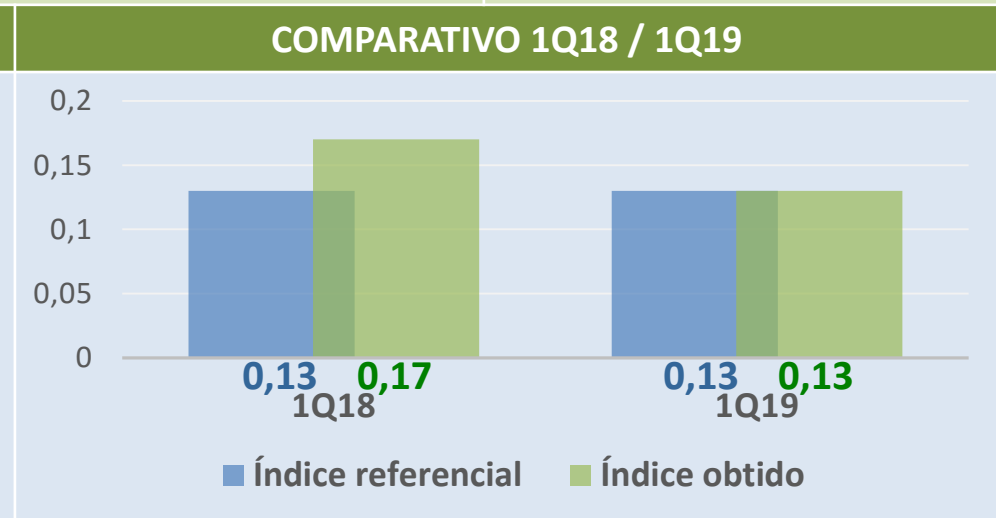
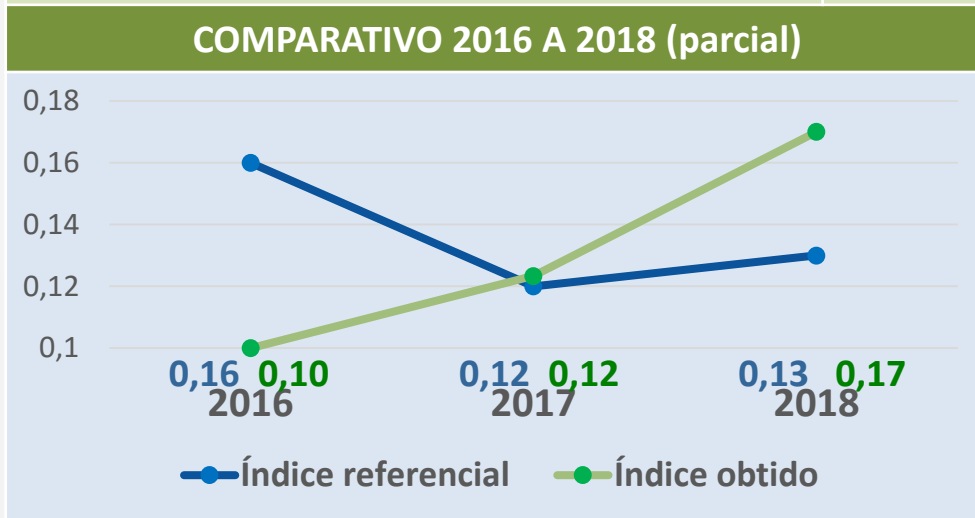


Pactuação Interfederativa 2017-2021



Plano Municipal de Saúde 2018-2021

INDICADOR	ÍNDICE REF. / L.BASE / META	ÍNDICE ATUAL / DIREÇÃO
Indicador 11: Razão de exames citopatológicos do colo do útero em mulheres de 25 a 64 anos na população residente de determinado local e a população da mesma faixa-etária. Tipo: UNIVERSAL. Monitoramento: Quadrimestral.	Índice: 0,39 Parcial: 0,13 Meta: Ampliar a razão de exames citopatológicos.	Direção: AUMENTAR (\geq) Índice 1Q19: 0,13 Índice Parcial Alcançado
Diretriz 2 do Plano Municipal de Saúde: Promoção da Atenção Integral à saúde da mulher e da criança.	Linha de Base: 0,35 Parcial: 0,12 Meta: Aumentar em 0,05 ao ano a razão de exames citopatológicos.	Linha de Base Parcial Alcançada



O resultado apresentado é parcial. Será avaliado somente ao término do ano de 2019, considerando resultado acumulado ao final dos 3 Quadrimestres.

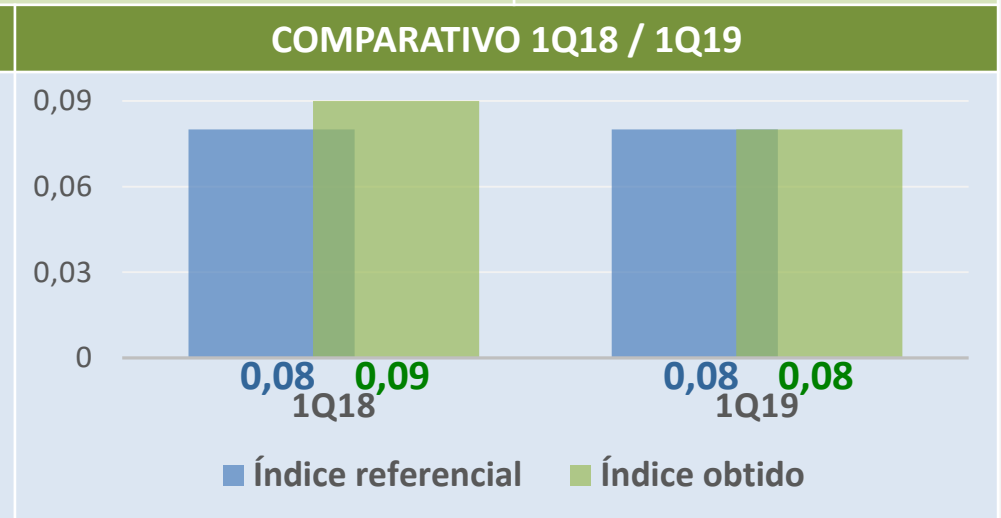
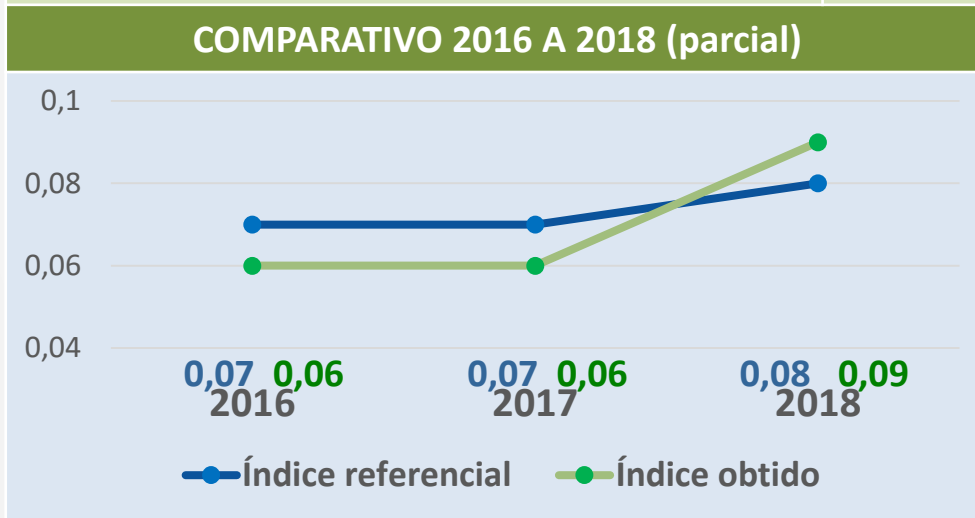


Pactuação Interfederativa 2017-2021



Plano Municipal de Saúde 2018-2021

INDICADOR	ÍNDICE REF. / L.BASE / META	ÍNDICE ATUAL / DIREÇÃO
Indicador 12: Razão de exames de mamografia de rastreamento realizados em mulheres de 50 a 69 anos na população residente de determinado local e população da mesma faixa etária. Tipo: UNIVERSAL. Monitoramento: Quadrimestral.	Índice: 0,25 Parcial: 0,08 Meta: Ampliar a razão de exames de mamografia.	Direção: AUMENTAR (\geq) Índice 1Q19: 0,08 Índice Parcial Alcançado
Diretriz 2 do Plano Municipal de Saúde: Promoção da Atenção Integral à saúde da mulher e da criança.	Linha de Base: 0,22 Parcial: 0,07 Meta: Aumentar em 0,05 ao ano a razão de exames de mamografia.	Linha Base Parcial Alcançada

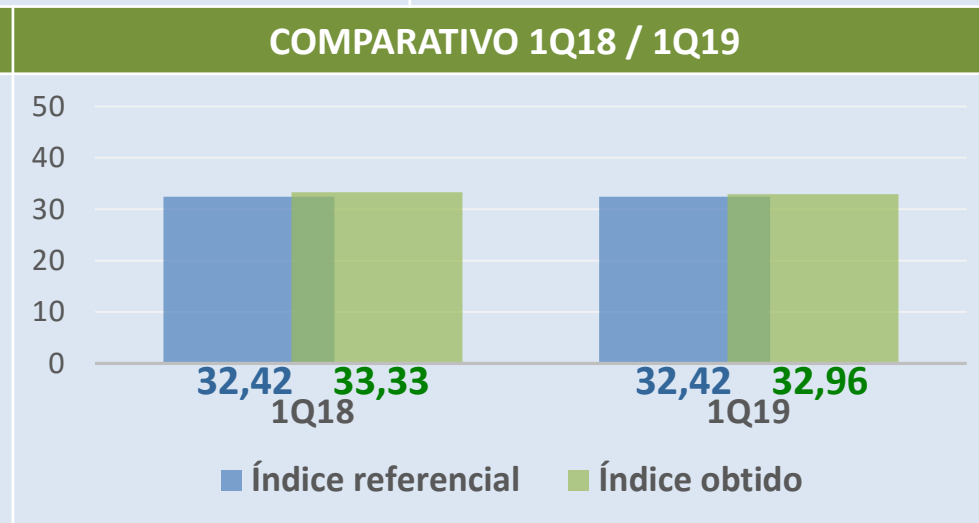
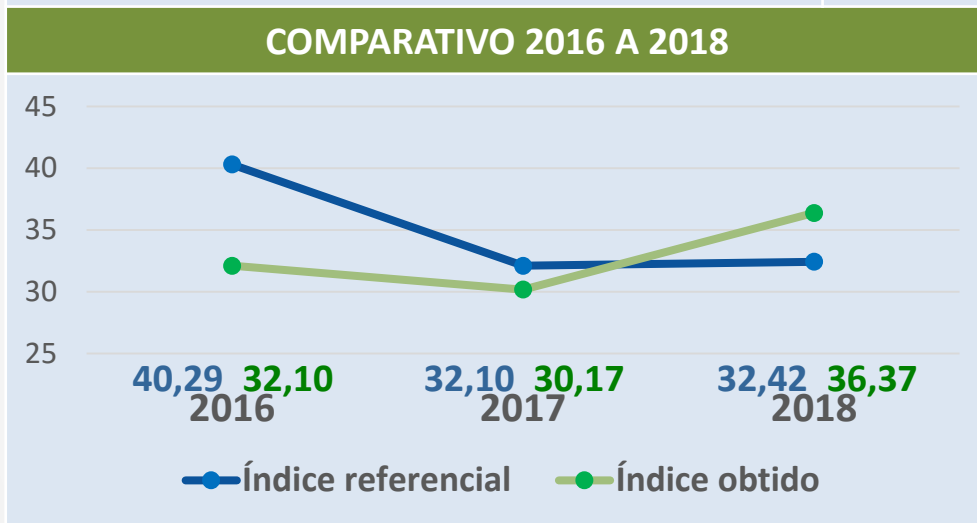


O resultado apresentado é parcial. Será avaliado somente ao término do ano de 2019, considerando resultado acumulado ao final dos 3 Quadrimestres.



Pactuação Interfederativa 2017-2021

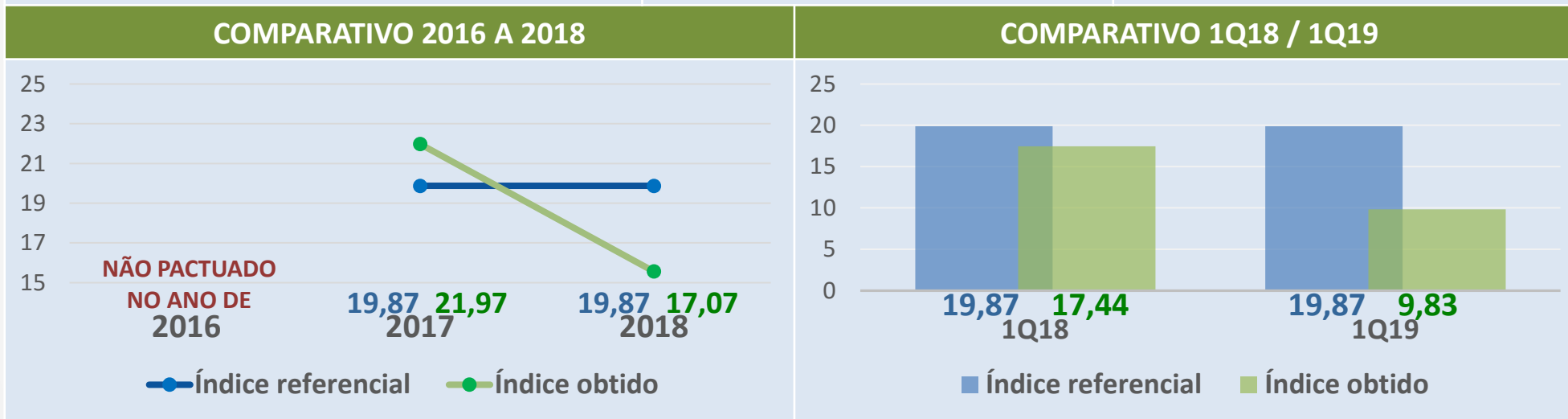
INDICADOR	ÍNDICE DE REFERÊNCIA / META	ÍNDICE ATUAL / DIREÇÃO
Indicador 13: Proporção de parto normal no SUS e na saúde suplementar. Tipo: UNIVERSAL. Monitoramento: Quadrimestral.	Índice: 32,42% Meta: Aumentar o percentual de partos normais.	Direção: AUMENTAR (\geq) Índice 1Q19: 32,96% Índice Alcançado





Pactuação Interfederativa 2017-2021

INDICADOR	ÍNDICE DE REFERÊNCIA / META	ÍNDICE ATUAL / DIREÇÃO
<p>Indicador 14: Proporção de gravidez na adolescência entre as faixas etárias 10 a 19 anos. Tipo: UNIVERSAL. Monitoramento: Anual.</p>	<p>Índice: 19,87% Meta: Reduzir a taxa de gravidez na adolescência.</p>	<p>Direção: REDUZIR (\leq) Índice 1Q19: 9,83% Índice</p>



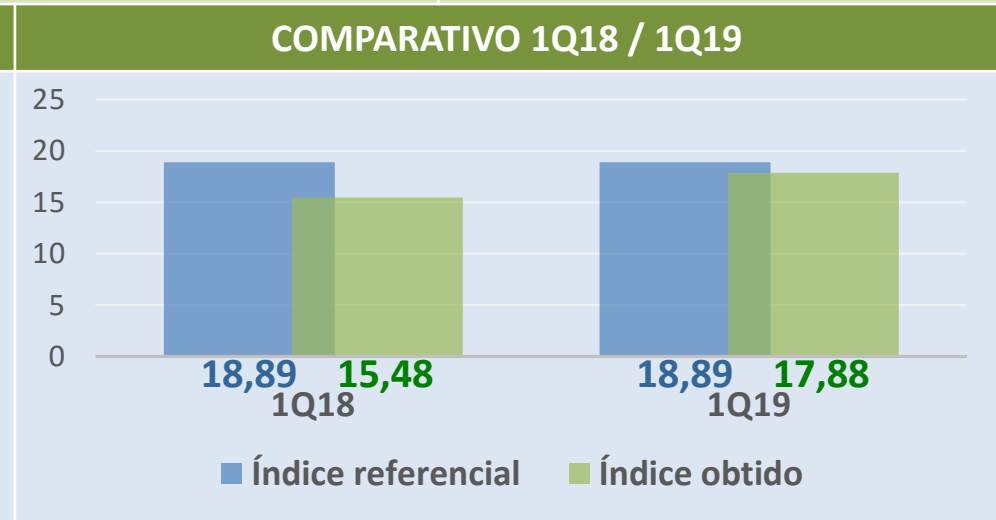
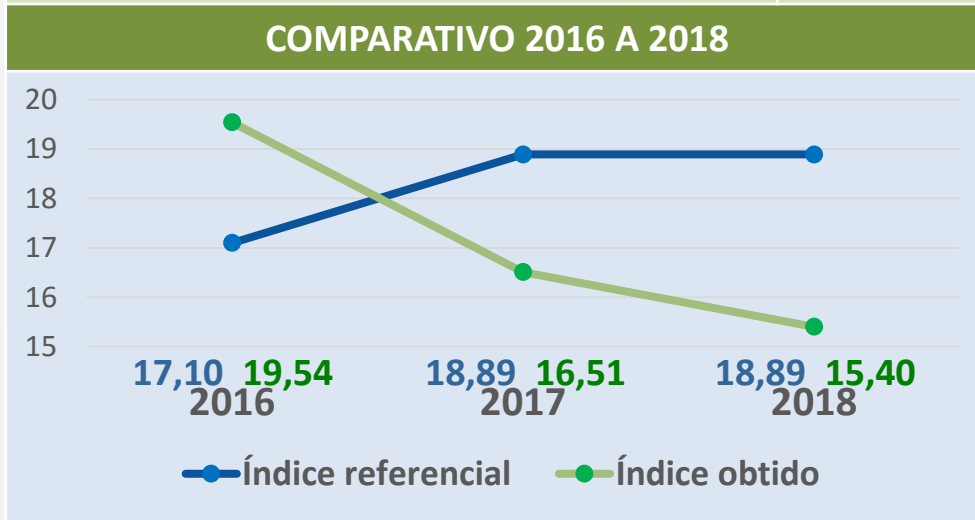


Pactuação Interfederativa 2017-2021



Plano Municipal de Saúde 2018-2021

INDICADOR	ÍNDICE REF. / L.BASE / META	ÍNDICE ATUAL / DIREÇÃO
Indicador 15.1: Taxa de Mortalidade Infantil (< 1 ano de idade). Tipo: UNIVERSAL. Monitoramento: Anual.	Índice: 18,89 Meta: Reduzir a mortalidade infantil.	Direção: REDUZIR (\leq) Índice 1Q19: 17,88 Índice Alcançado
Diretriz 2 do Plano Municipal de Saúde: Promoção da Atenção Integral à saúde da mulher e da criança.	Linha de Base: 19,54% Meta: Reduzir em 1% a mortalidade.	Linha de Base Alcançada



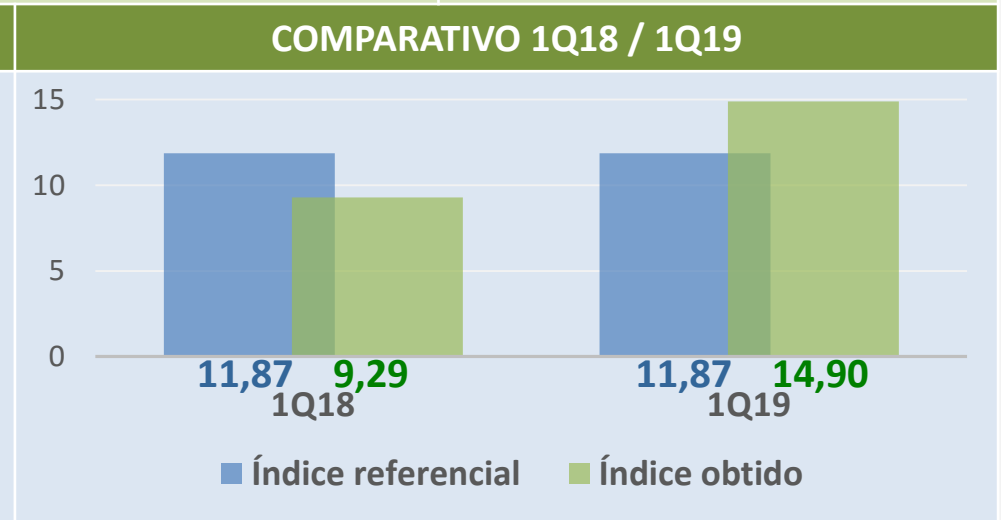
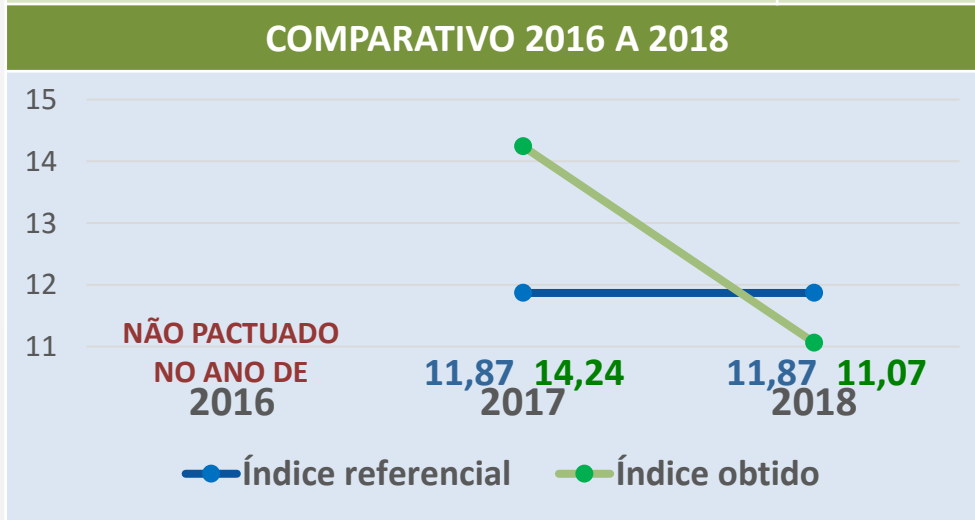


Pactuação Interfederativa 2017-2021



Plano Municipal de Saúde 2018-2021

INDICADOR	ÍNDICE REF. / L.BASE / META	ÍNDICE ATUAL / DIREÇÃO
Indicador 15.2: Taxa de Mortalidade Neonatal Precoce (0 a 6 dias). Tipo: UNIVERSAL. Monitoramento: Anual.	Índice: 11,87 Meta: Reduzir a mortalidade neonatal precoce.	Direção: REDUZIR (\leq) Índice 1Q19: 14,90 Índice Superior
Diretriz 2 do Plano Municipal de Saúde: Promoção da Atenção Integral à saúde da mulher e da criança.	Linha de Base: 19,54% Meta: Reduzir em 1% a mortalidade.	Linha de Base Alcançada



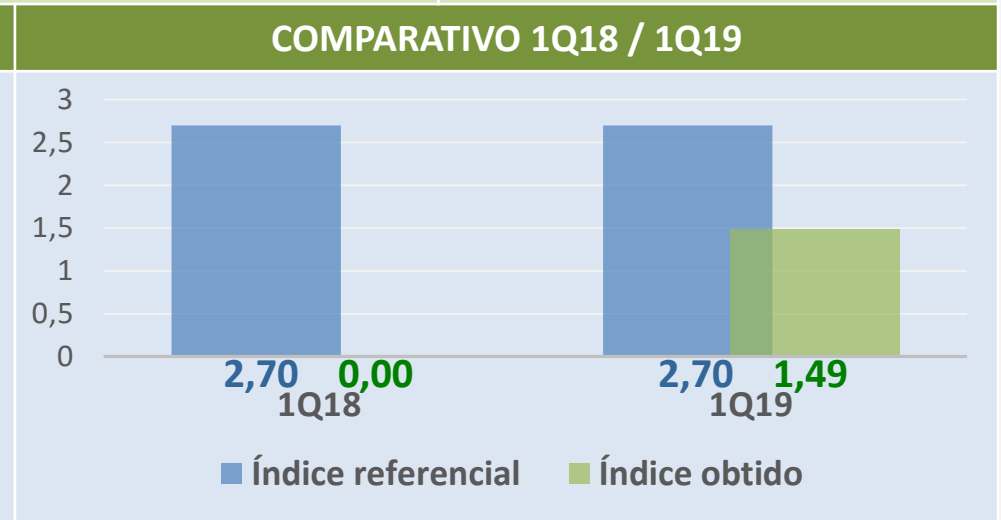
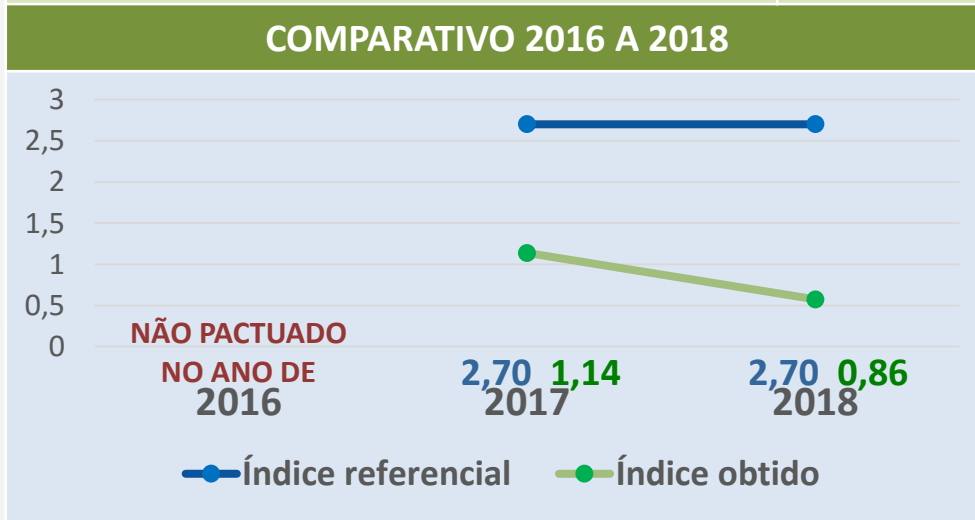


Pactuação Interfederativa 2017-2021



Plano Municipal de Saúde 2018-2021

INDICADOR	ÍNDICE REF. / L.BASE / META	ÍNDICE ATUAL / DIREÇÃO
Indicador 15.3: Taxa de Mortalidade Neonatal Tardia (7 a 27 dias). Tipo: UNIVERSAL. Monitoramento: Anual.	Índice: 2,70 Meta: Reduzir a mortalidade neonatal tardia.	Direção: REDUZIR (\leq) Índice 1Q19: 1,49 Índice Alcançado
Diretriz 2 do Plano Municipal de Saúde: Promoção da Atenção Integral à saúde da mulher e da criança.	Linha de Base: 19,54% Meta: Reduzir em 1% a mortalidade.	Linha de Base Alcançada



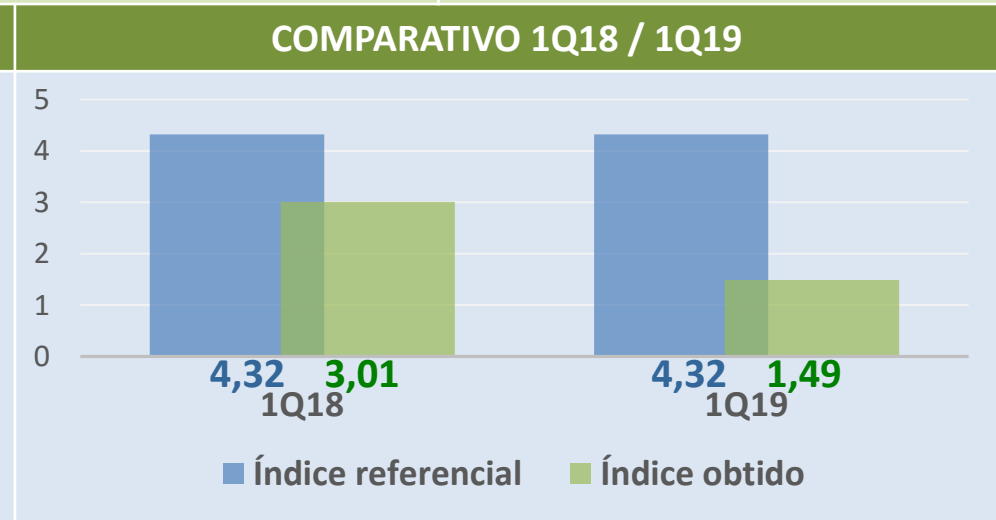
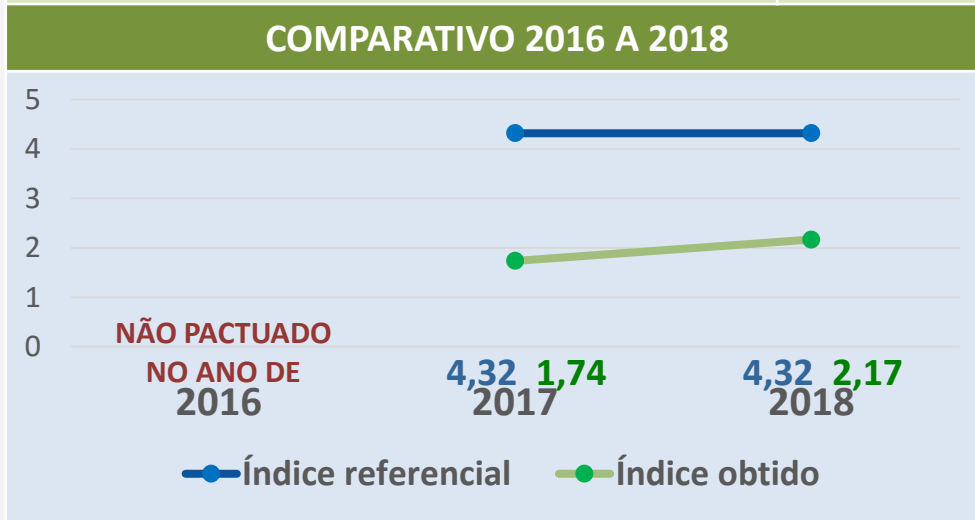


Pactuação Interfederativa 2017-2021



Plano Municipal de Saúde 2018-2021

INDICADOR	ÍNDICE REF. / L.BASE / META	ÍNDICE ATUAL / DIREÇÃO
Indicador 15.4: Taxa de Mortalidade Pós-Neonatal (28 a 364 dias). Tipo: UNIVERSAL. Monitoramento: Anual.	Índice: 4,32 Meta: Reduzir a mortalidade pós-neonatal.	Direção: REDUZIR (\leq) Índice 1Q19: 1,49 Índice Alcançado
Diretriz 2 do Plano Municipal de Saúde: Promoção da Atenção Integral à saúde da mulher e da criança.	Linha de Base: 19,54% Meta: Reduzir em 1% a mortalidade.	Linha de Base Alcançada



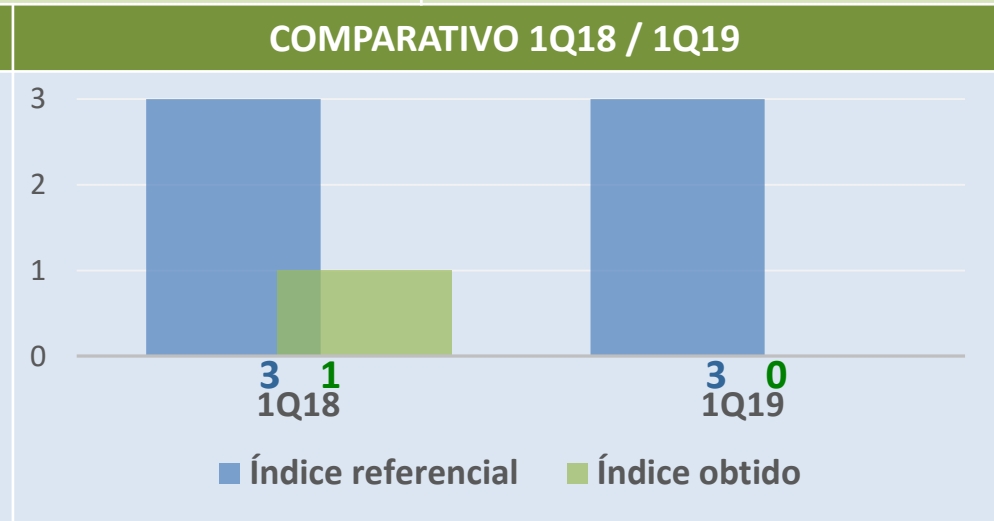
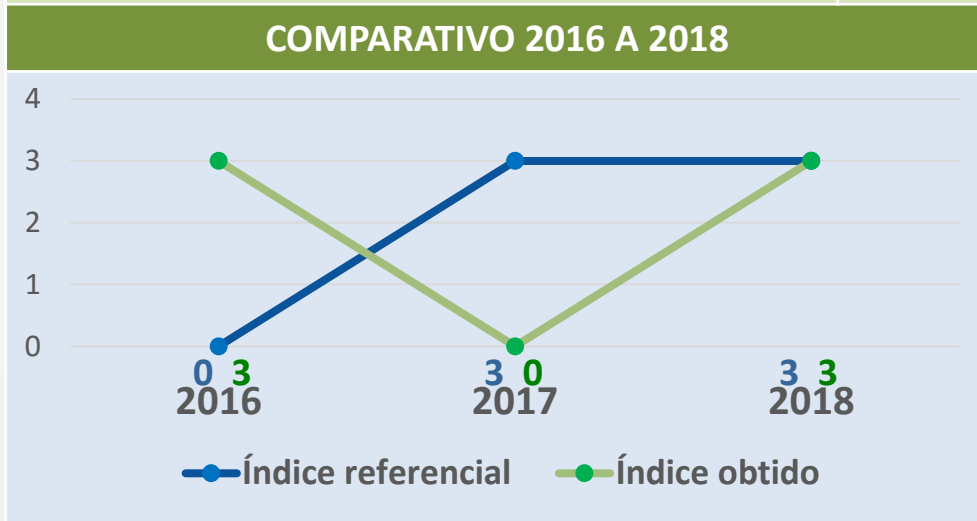


Pactuação Interfederativa 2017-2021



Plano Municipal de Saúde 2018-2021

INDICADOR	ÍNDICE REF. / L.BASE / META	ÍNDICE ATUAL / DIREÇÃO
<p>Indicador 16: Número de óbitos maternos em determinado período e local de residência. Tipo: UNIVERSAL. Monitoramento: Quadrimestral.</p>	<p>Índice: 3 Meta: Diminuir a incidência de óbitos maternos.</p>	<p>Direção: REDUZIR (\leq) Índice 1Q19: 1 Índice Alcançado</p>
<p>Diretriz 2 do Plano Municipal de Saúde: Promoção da Atenção Integral à saúde da mulher e da criança.</p>	<p>Linha de Base: 3 Meta: Reduzir a mortalidade.</p>	<p>Linha de Base Alcançada</p>



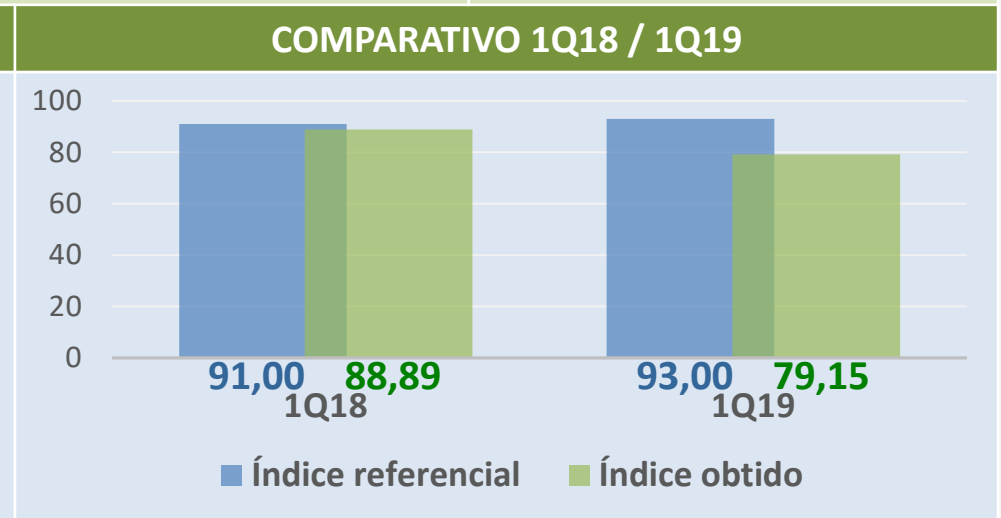
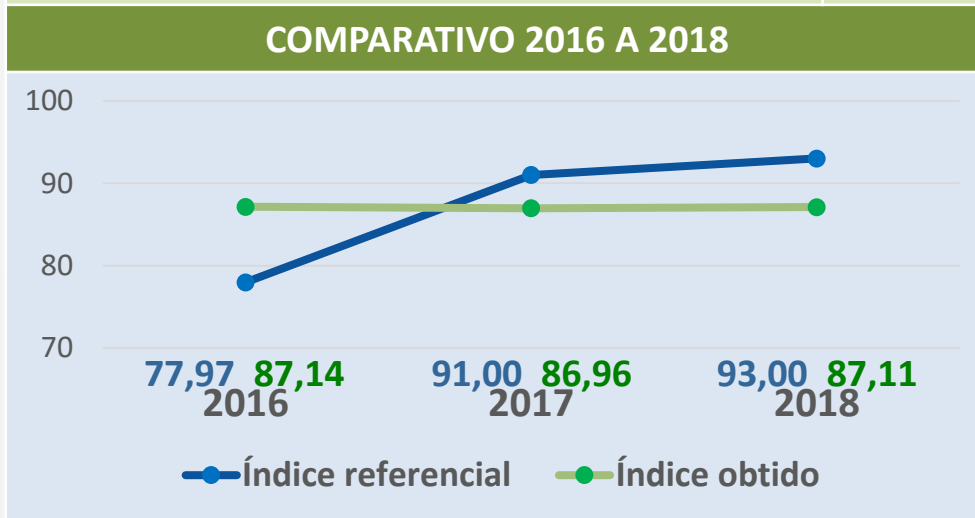


Pactuação Interfederativa 2017-2021



Plano Municipal de Saúde 2018-2021

INDICADOR	ÍNDICE REF. / L.BASE / META	ÍNDICE ATUAL / DIREÇÃO
<p>Indicador 17: Cobertura Populacional estimada pelas equipes de Atenção Básica. Tipo: UNIVERSAL. Monitoramento: Quadrimestral.</p>	<p>Índice: 93,00% Meta: Aumentar o percentual de cobertura.</p>	<p>Direção: AUMENTAR (\geq) Índice 1Q19: 79,15% Índice Inferior</p>
<p>Diretriz 1 do Plano Municipal de Saúde: Efetivar e ampliar a atenção básica.</p>	<p>Linha de Base: 82,00% Meta: Ampliar a cobertura populacional estimada pelas equipes de Atenção Básica para 90% até 2021.</p>	<p>Linha de Base Inferior</p>



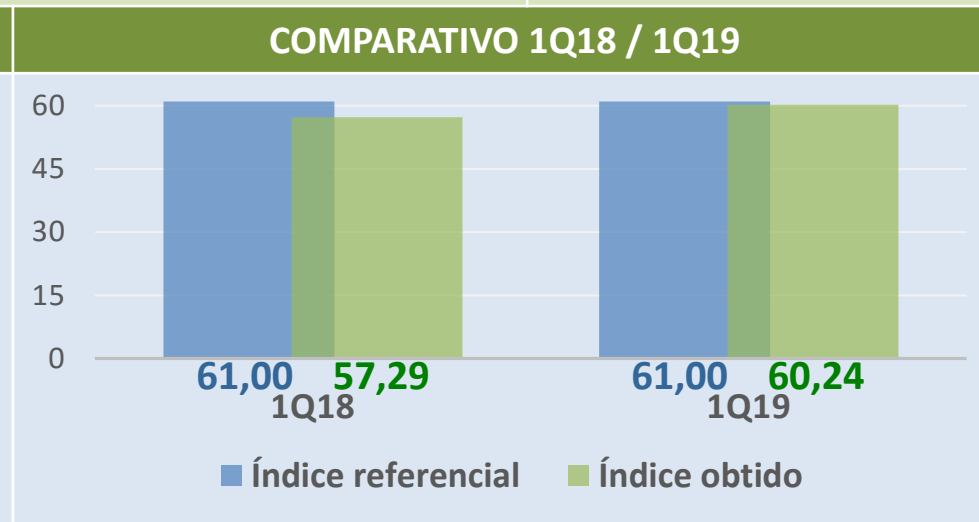
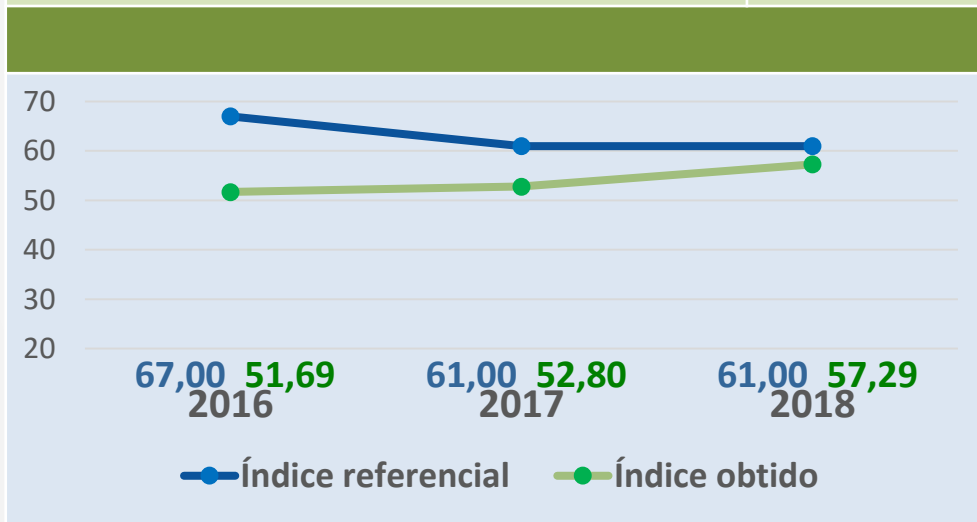


Pactuação Interfederativa 2017-2021



Plano Municipal de Saúde 2018-2021

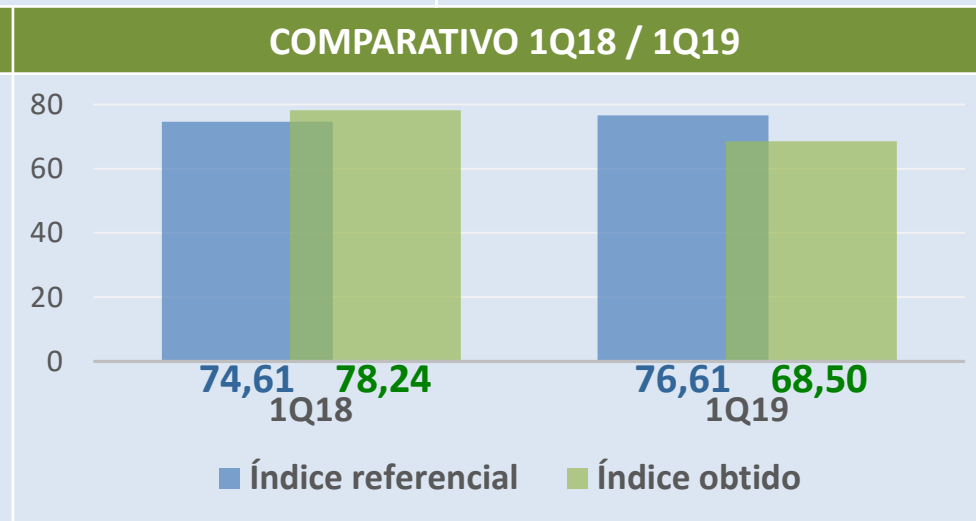
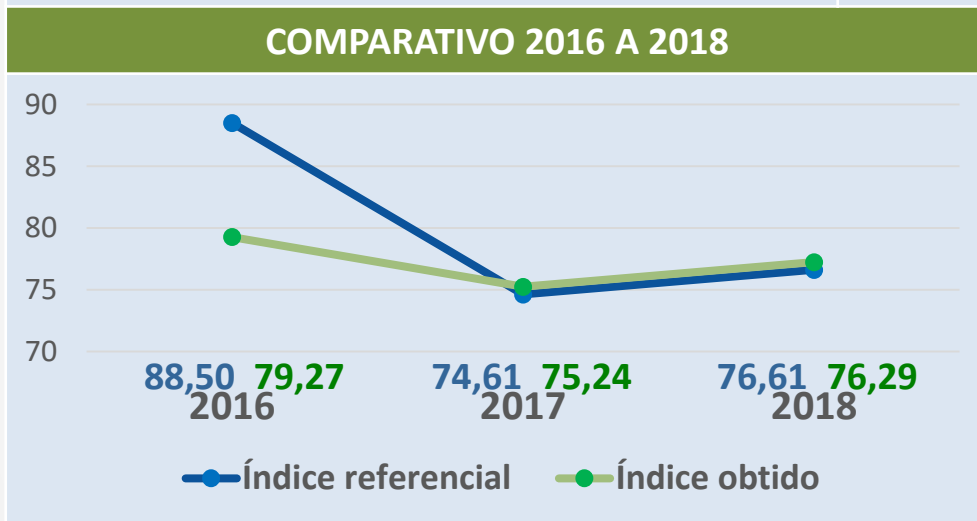
INDICADOR	ÍNDICE REF. / L.BASE / META	ÍNDICE ATUAL / DIREÇÃO
<p>Indicador 18: Cobertura de acompanhamento das condicionalidades de Saúde do Programa Bolsa Família.</p> <p>Tipo: UNIVERSAL. Monitoramento: Semestral.</p>	<p>Índice: 61,00%</p> <p>Meta: Aumentar o percentual de cobertura.</p>	<p>Direção: AUMENTAR (\geq)</p> <p>Índice 1Q19: 60,24%</p> <p>Índice Inferior</p>
<p>Diretriz 1 do Plano Municipal de Saúde: Efetivar e ampliar a atenção básica.</p>	<p>Linha de Base: 51,69%</p> <p>Meta: Ampliar para 70% acompanhamento das condicionalidades "Programa Bolsa Família".</p>	<p>Linha de Base Alcançada</p>





Pactuação Interfederativa 2017-2021

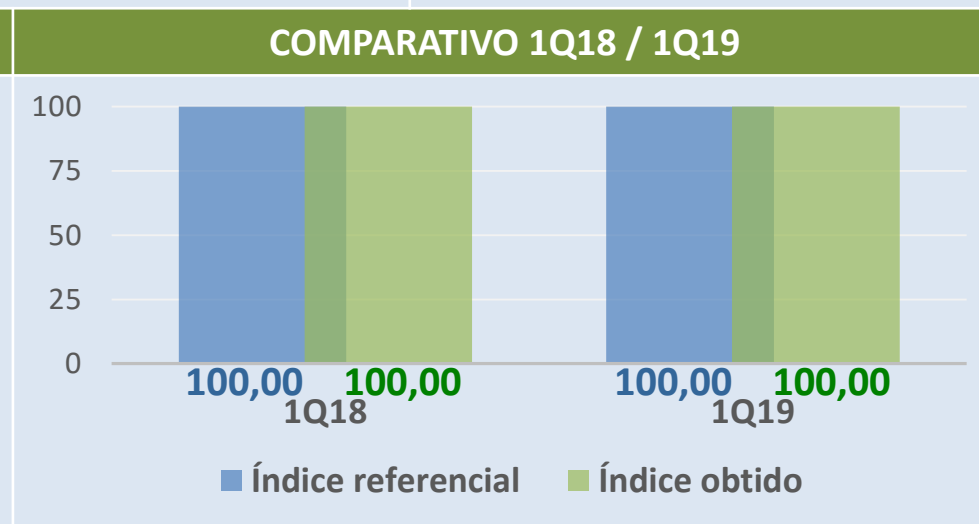
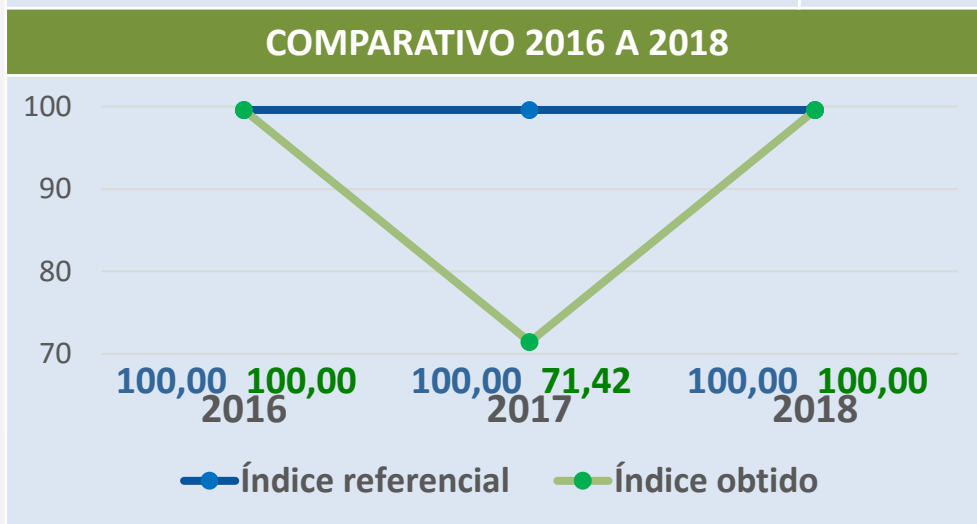
INDICADOR	ÍNDICE DE REFERÊNCIA / META	ÍNDICE ATUAL / DIREÇÃO
Indicador 19: Cobertura populacional estimada de saúde bucal na Atenção Básica. Tipo: UNIVERSAL. Monitoramento: Quadrimestral.	Índice: 76,61% Meta: Aumentar o percentual de cobertura.	Direção: AUMENTAR (\geq) Índice 1Q19: 68,50% Índice Inferior





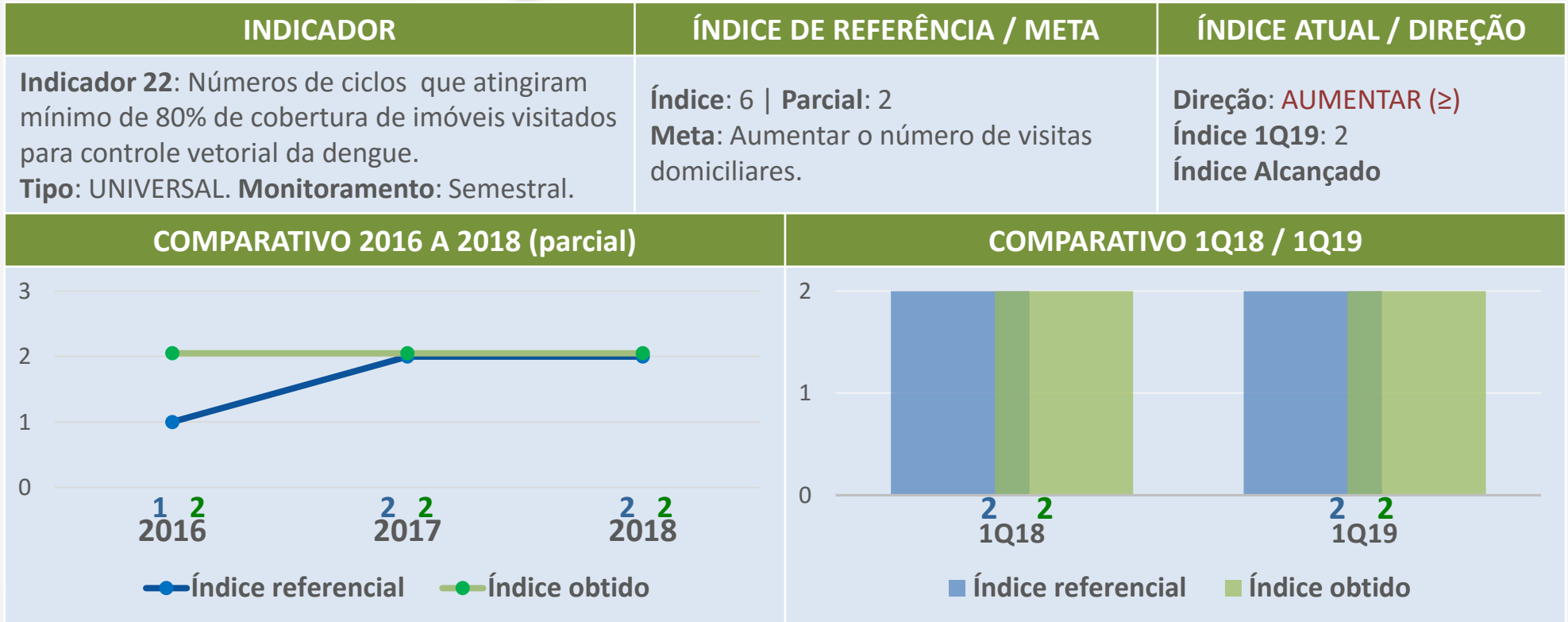
Pactuação Interfederativa 2017-2021

INDICADOR	ÍNDICE DE REFERÊNCIA / META	ÍNDICE ATUAL / DIREÇÃO
<p>Indicador 20: Percentual de municípios que realizam no mínimo seis grupos de ações de Vigilância Sanitária consideradas necessárias a todos os municípios no ano.</p> <p>Tipo: UNIVERSAL. Monitoramento: Semestral.</p>	<p>Índice: 100,00%</p> <p>Meta: Ampliar os grupos de ações essenciais à atuação da vigilância sanitária.</p>	<p>Direção: AUMENTAR (\geq)</p> <p>Índice 1Q19: 100,00%</p> <p>Índice Alcançado</p>



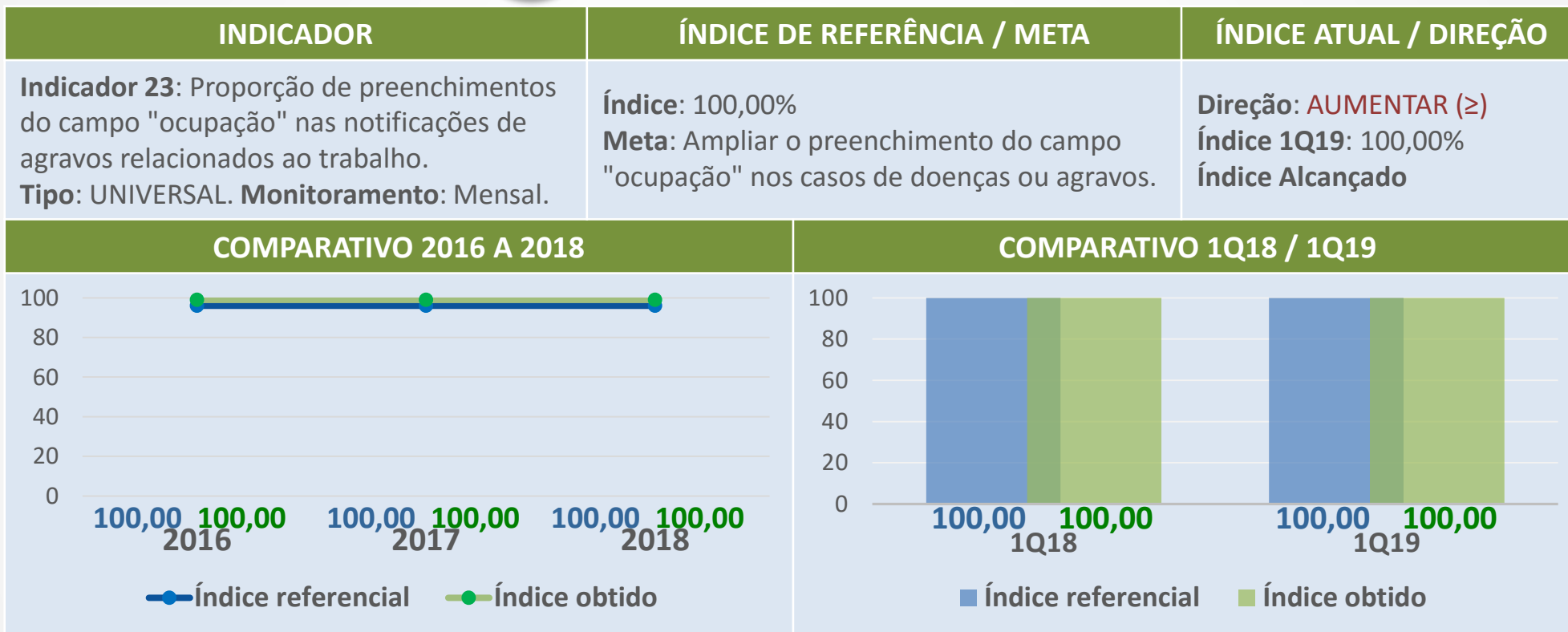


Pactuação Interfederativa 2017-2021





Pactuação Interfederativa 2017-2021

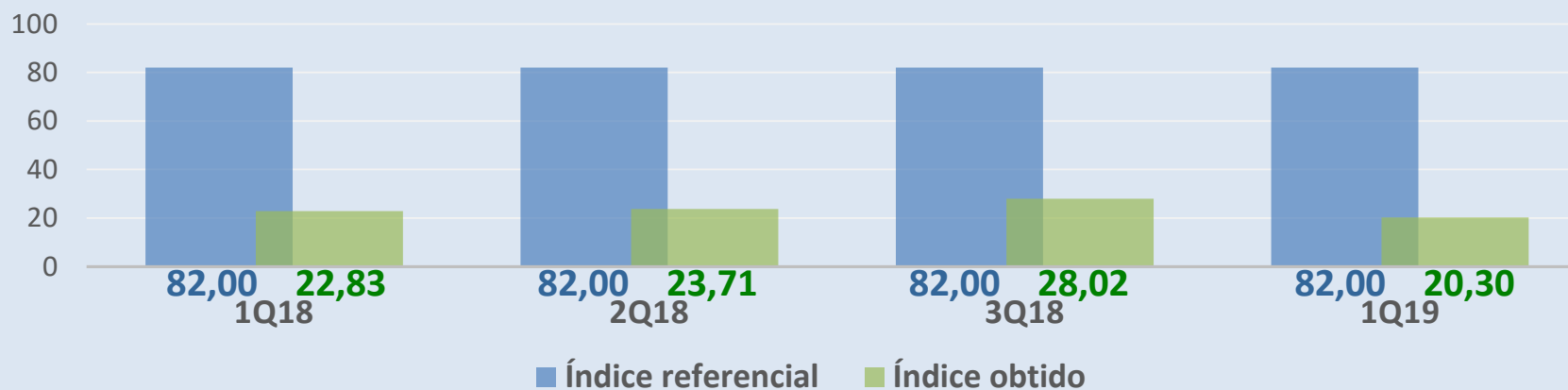




Plano Municipal de Saúde 2018-2021

INDICADOR	LINHA DE BASE / META	ÍNDICE ATUAL / DIREÇÃO
<p>Diretriz 1 do Plano Municipal de Saúde: Efetivar e ampliar a atenção básica.</p> <p>Indicador: Internações por causas sensíveis a atenção básica.</p>	<p>Linha de Base: 82,00%</p> <p>Meta: Redução das internações por causas sensíveis a Atenção Básica em até 15 % até 2021</p>	<p>Direção: REDUZIR (\leq)</p> <p>Índice 1Q19: 20,30%</p> <p>Linha de Base Alcançada</p>

COMPARATIVO 1Q18 / 2Q18 / 3Q18 / 1Q19

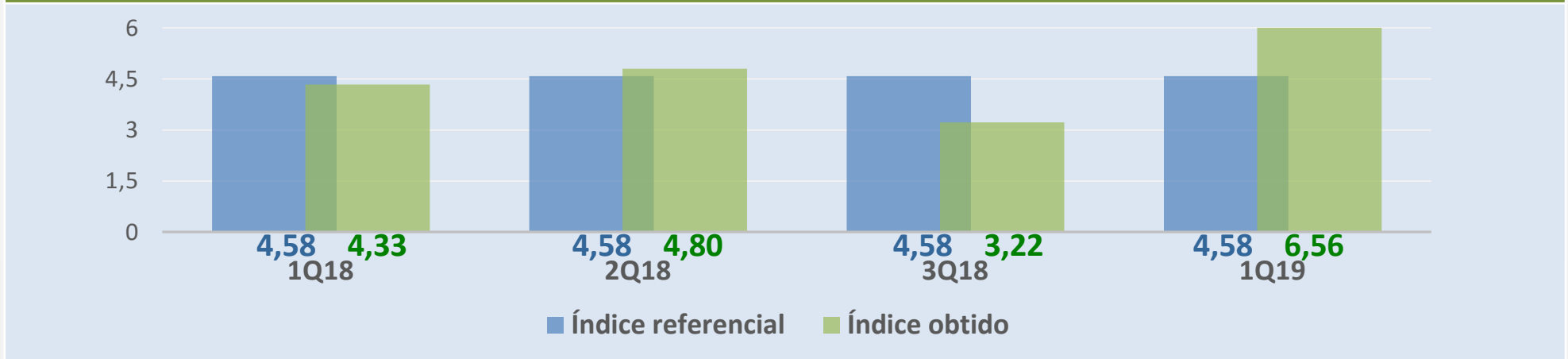




Plano Municipal de Saúde 2018-2021

INDICADOR	LINHA DE BASE / META	ÍNDICE ATUAL / DIREÇÃO
<p>Diretriz 1 do Plano Municipal de Saúde: Efetivar e ampliar a atenção básica.</p> <p>Indicador: Amostras de coletas de sangue p/ triagem neonatal que apresentaram alteração no resultado (hemoglobinopatias) x 100 pelo número de nascidos vivos.</p>	<p>Linha de Base: 4,58</p> <p>Meta: Ampliar percentual de atendimentos aos portadores de doença falciforme.</p>	<p>Direção: AUMENTAR (\geq)</p> <p>Índice 1Q19: 6,56</p> <p>Linha de Base Alcançada</p>

COMPARATIVO 1Q18 / 2Q18 / 3Q18 / 1Q19

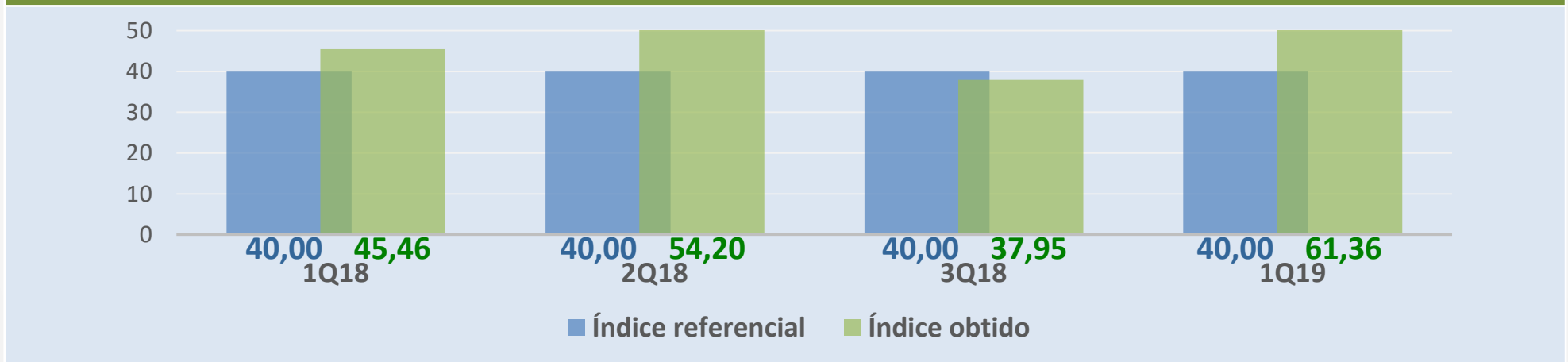




Plano Municipal de Saúde 2018-2021

INDICADOR	LINHA DE BASE / META	ÍNDICE ATUAL / DIREÇÃO
Diretriz 1 do Plano Municipal de Saúde: Efetivar e ampliar a atenção básica. Indicador: Número de procedimentos restauradores e cirúrgicos dividido pelo total de procedimentos em saúde bucal.	Linha de Base: 40,00% Meta: Aumentar o percentual em 5% de procedimentos restauradores /cirúrgicos em relação total de procedimentos em saúde bucal até 2021.	Direção: AUMENTAR (\geq) Índice 1Q19: 61,36% Linha de Base Alcançada

COMPARATIVO 1Q18 / 2Q18 / 3Q18 / 1Q19

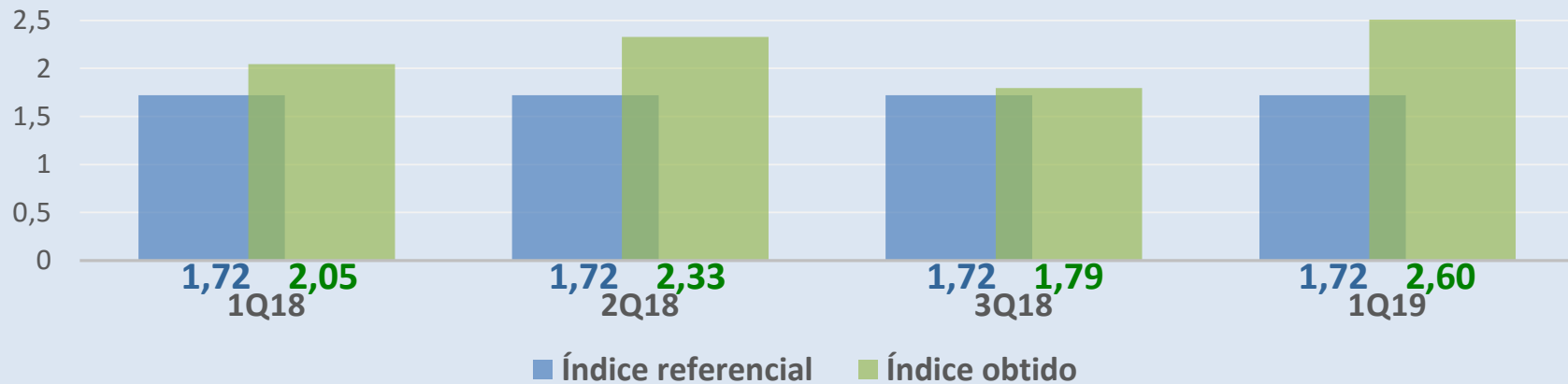




Plano Municipal de Saúde 2018-2021

INDICADOR	LINHA DE BASE / META	ÍNDICE ATUAL / DIREÇÃO
<p>Diretriz 2 do Plano Municipal de Saúde: Promoção da Atenção Integral à saúde da mulher e da criança.</p> <p>Indicador: Número de seguimento de tratamento de mulheres com lesões intra-epitelial de auto grau no colo de útero em tratamento pelo total de coleta em exames citopatológicos.</p>	<p>Linha de Base: 1,72%</p> <p>Meta: Aumentar o percentual de seguimento de tratamento informado de mulheres com diagnóstico de lesões intra-epiteliais de alto-grau de colo de útero.</p>	<p>Direção: AUMENTAR (\geq)</p> <p>Índice 1Q19: 2,60%</p> <p>Linha de Base Alcançada</p>

COMPARATIVO 1Q18 / 2Q18 / 3Q18 / 1Q19

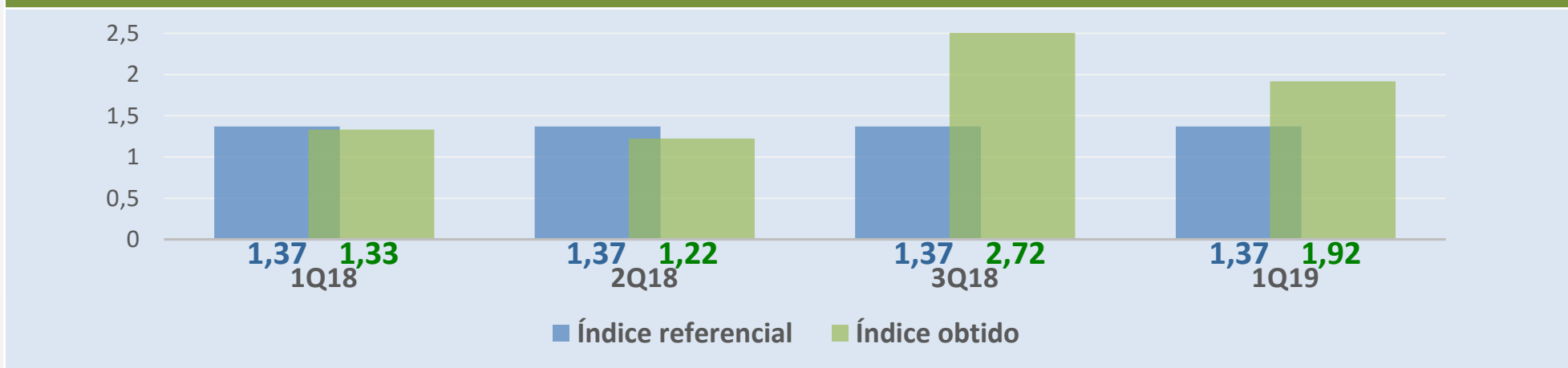




Plano Municipal de Saúde 2018-2021

INDICADOR	LINHA DE BASE / META	ÍNDICE ATUAL / DIREÇÃO
Diretriz 3 do Plano Municipal de Saúde: Fortalecer a rede da saúde mental. Indicador: Número de internação por transtornos mentais pelo total de internações.	Linha de Base: 1,37% Meta: Reduzir morbidade hospitalar por transtornos mentais e comportamentais em 10% até 2021.	Direção: REDUZIR (\leq) Índice 1Q19: 1,92% Linha de Base Superior

COMPARATIVO 1Q18 / 2Q18 / 3Q18 / 1Q19

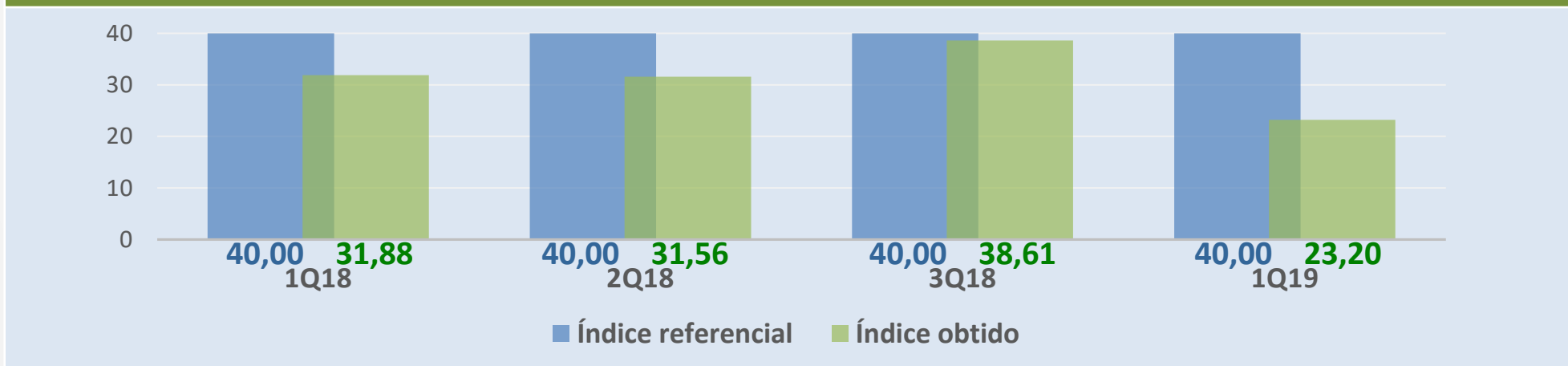




Plano Municipal de Saúde 2018-2021

INDICADOR	LINHA DE BASE / META	ÍNDICE ATUAL / DIREÇÃO
<p>Diretriz 5 do Plano Municipal de Saúde: Fortalecer a Regulação do Acesso aos Serviços de Saúde.</p> <p>Indicador: Número de consultas médicas especializadas, leitos de internação e exames diagnósticos regulados dividido pelo número total de procedimentos e leitos ocupados.</p>	<p>Linha de Base: 40,00%</p> <p>Meta: Regular 100% das consultas médicas especializadas, leitos de internação e exames e diagnósticos para população do SUS.</p>	<p>Direção: AUMENTAR (\geq)</p> <p>Índice 1Q19: 23,20%</p> <p>Linha de Base Inferior</p>

COMPARATIVO 1Q18 / 2Q18 / 3Q18 / 1Q19

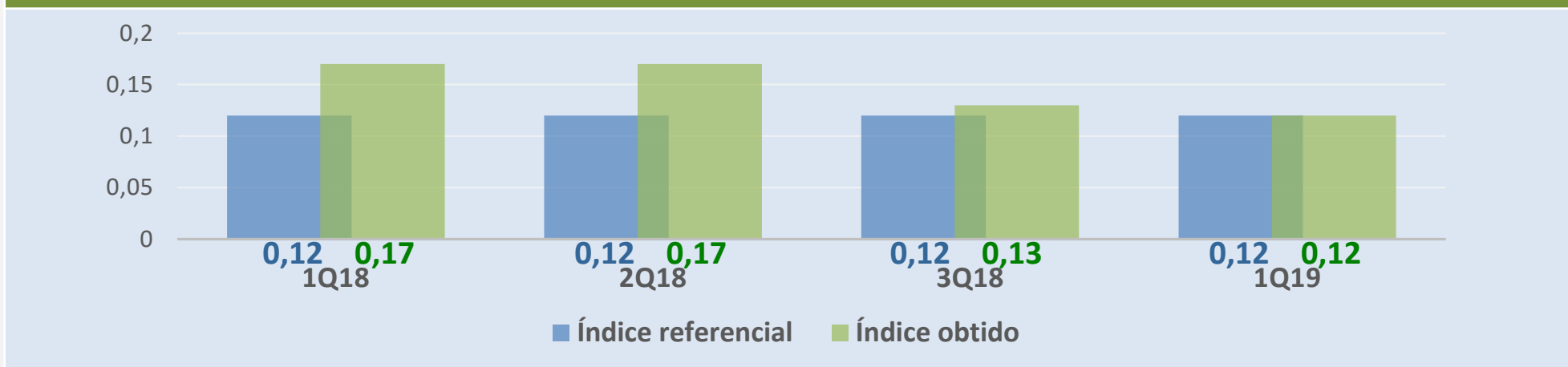




Plano Municipal de Saúde 2018-2021

INDICADOR	LINHA DE BASE / META	ÍNDICE ATUAL / DIREÇÃO
<p>Diretriz 6 do Plano Municipal de Saúde: Fortalecer a promoção e vigilância em saúde.</p> <p>Indicador: Número de baciloscopias realizadas dividido pelo número total de população x 1%.</p>	<p>Linha de Base: 0,12</p> <p>Meta: Ampliar a busca de sintomático respiratório em 1% da população geral e 2% da população indígena até 2021.</p>	<p>Direção: AUMENTAR (\geq)</p> <p>Índice 1Q19: 0,12</p> <p>Linha de Base Alcançada</p>

COMPARATIVO 1Q18 / 2Q18 / 3Q18 / 1Q19

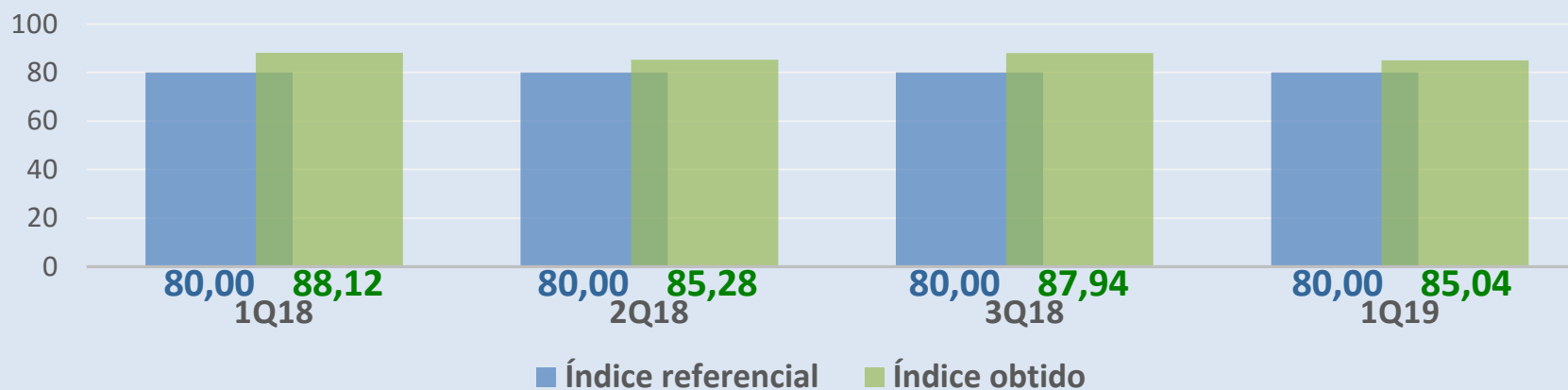




Plano Municipal de Saúde 2018-2021

INDICADOR	LINHA DE BASE / META	ÍNDICE ATUAL / DIREÇÃO
Diretriz 6 do Plano Municipal de Saúde: Fortalecer a promoção e vigilância em saúde. Indicador: Ações realizadas nos domicílios em 4 ciclos do ano.	Linha de Base: 80,00% Meta: Manter em 80% a cobertura das ações em domicílios por ciclo de dengue.	Direção: AUMENTAR (\geq) Índice 1Q19: 85,04% Linha de Base Alcançada

COMPARATIVO 1Q18 / 2Q18 / 3Q18 / 1Q19

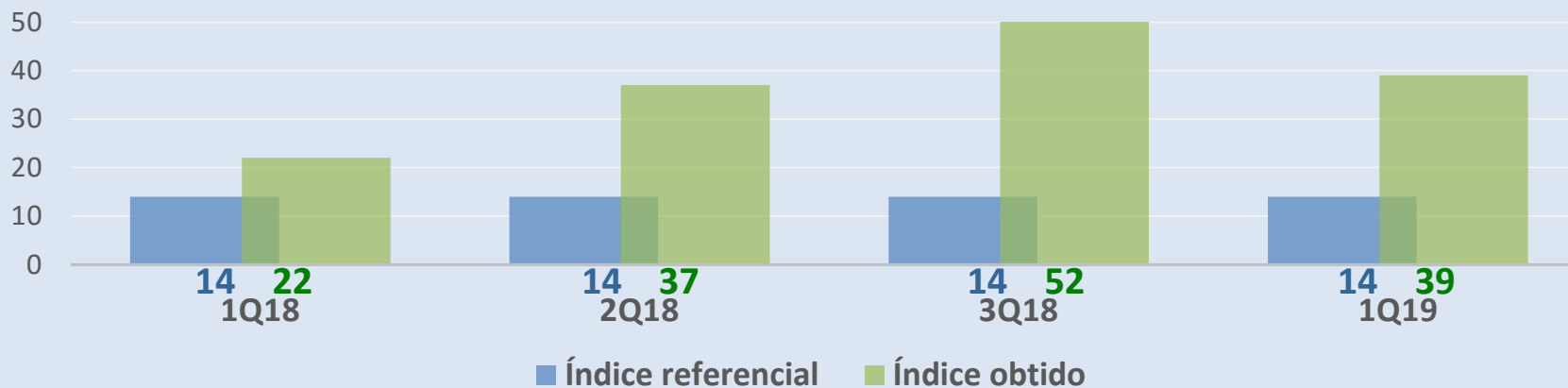




Plano Municipal de Saúde 2018-2021

INDICADOR	LINHA DE BASE / META	ÍNDICE ATUAL / DIREÇÃO
Diretriz 6 do Plano Municipal de Saúde: Fortalecer a promoção e vigilância em saúde. Indicador: Número de acidentes graves relacionados ao trabalho registrados.	Linha de Base: 14 Meta: Reduzir em 3% os acidentes graves relacionados ao trabalho.	Direção: REDUZIR (\leq) Índice 1Q19: 39 Linha de Base Superior

COMPARATIVO 1Q18 / 2Q18 / 3Q18 / 1Q19

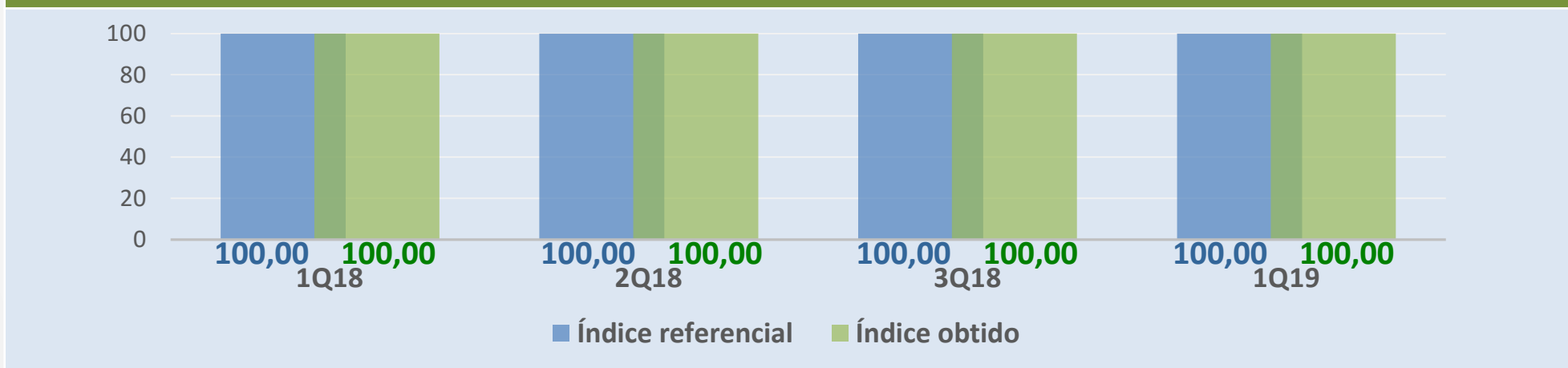




Plano Municipal de Saúde 2018-2021

INDICADOR	LINHA DE BASE / META	ÍNDICE ATUAL / DIREÇÃO
<p>Diretriz 6 do Plano Municipal de Saúde: Fortalecer a promoção e vigilância em saúde.</p> <p>Indicador: Número de profissionais cadastrados no sistema pelo Número de profissionais de equipe mínima da portaria.</p>	<p>Linha de Base: 100,00%</p> <p>Meta: Manter 100% da equipe mínima do grupo pactuado em vigilância sanitária.</p>	<p>Direção: AUMENTAR (\geq)</p> <p>Índice 1Q19: 100,00%</p> <p>Linha de Base Alcançada</p>

COMPARATIVO 1Q18 / 2Q18 / 3Q18 / 1Q19

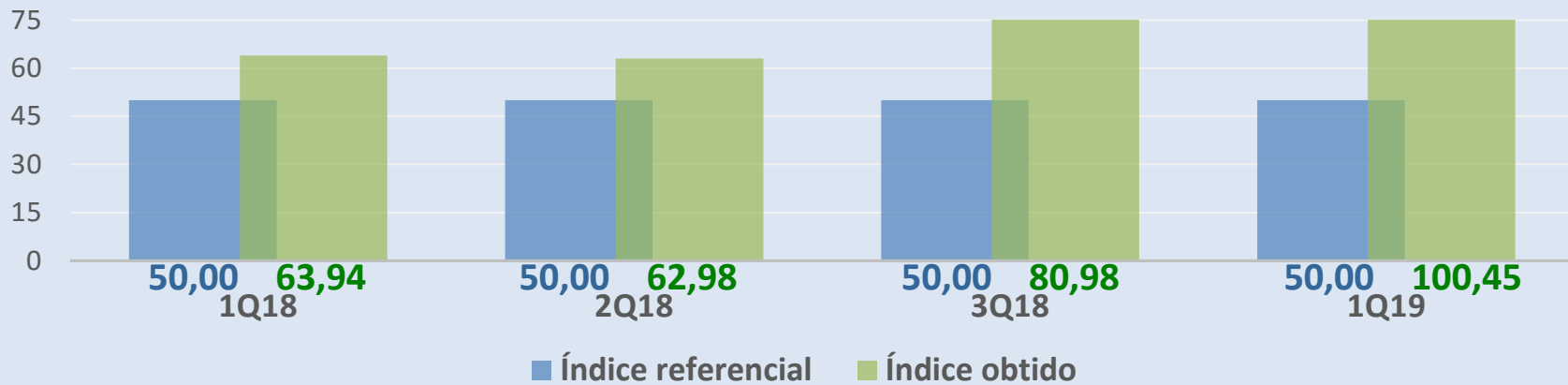




Plano Municipal de Saúde 2018-2021

INDICADOR	LINHA DE BASE / META	ÍNDICE ATUAL / DIREÇÃO
Diretriz 6 do Plano Municipal de Saúde: Fortalecer a promoção e vigilância em saúde. Indicador: Proporção de vacinas no calendário básico vacinal com cobertura alcançada.	Linha de Base: 50,00% Meta: Aumentar para 70% a cobertura de vacinal no Calendário básico de vacinação.	Direção: AUMENTAR (\geq) Índice 1Q19: 100,45% Linha de Base Alcançada

COMPARATIVO 1Q18 / 2Q18 / 3Q18 / 1Q19

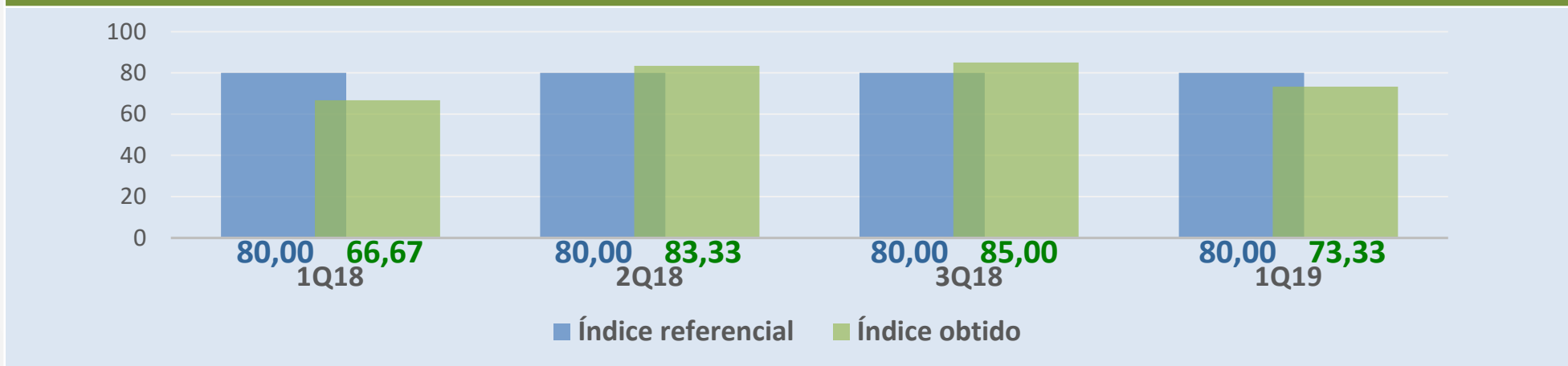




Plano Municipal de Saúde 2018-2021

INDICADOR	LINHA DE BASE / META	ÍNDICE ATUAL / DIREÇÃO
Diretriz 7 do Plano Municipal de Saúde: Qualificar a fortalecer os serviços da assistência farmacêutica no município. Indicador: Total de insumos atualizados.	Linha de Base: 80,00% Meta: Manter o registro de entrada e saída de insumos em 100% atualizados até 2021.	Direção: AUMENTAR (\geq) Índice 1Q19: 73,33% Linha de Base Inferior

COMPARATIVO 1Q18 / 2Q18 / 3Q18 / 1Q19



Resultado baseado no controle atual:

Controle de Entradas: 80%

Controle de Saídas: 80%

Controle de Saldo atual: 60%

- Iniciada nova recontagem do estoque, dando prioridade as informações dos medicamentos armazenados.
- Estão sendo implementadas novas rotinas para melhor controle do estoque em relação as demais unidades.
- Dificuldades de acesso ao sistema HORUS.

RDQA - Relatório Detalhado de Quadrimestre Anterior

3º Quadrimestre de 2018

1. Aplicação do Fundo Municipal de Saúde (Relatório Financeiro)
2. Auditorias Realizadas e em Fase de Execução
3. Indicadores da Saúde em Corumbá
 - Pactuação Interfederativa 2017-2021
 - Plano Municipal de Saúde 2018-2021
4. Produção das Unidades de Saúde
5. Gestão de Recursos Humanos
6. Ações e Realizações no Período





Produção das Unidades de Saúde



O Ministério da Saúde determina, por meio do art. nº 47 da Lei nº 8.080 de 19 de setembro de 1990, a obrigatoriedade de alimentação mensal e sistemática dos bancos de dados nacionais de seus sistemas de informações por estados, municípios e o Distrito Federal.

Uma das obrigações estabelecidas pela lei é o envio das informações da produção ambulatorial e hospitalar para a composição das informações necessárias ao desenvolvimento das políticas de saúde nas três esferas de governo.

Base legal: Lei nº 8.080, de 19 de setembro de 1990, e portaria nº 3.462, de 11 de novembro de 2010

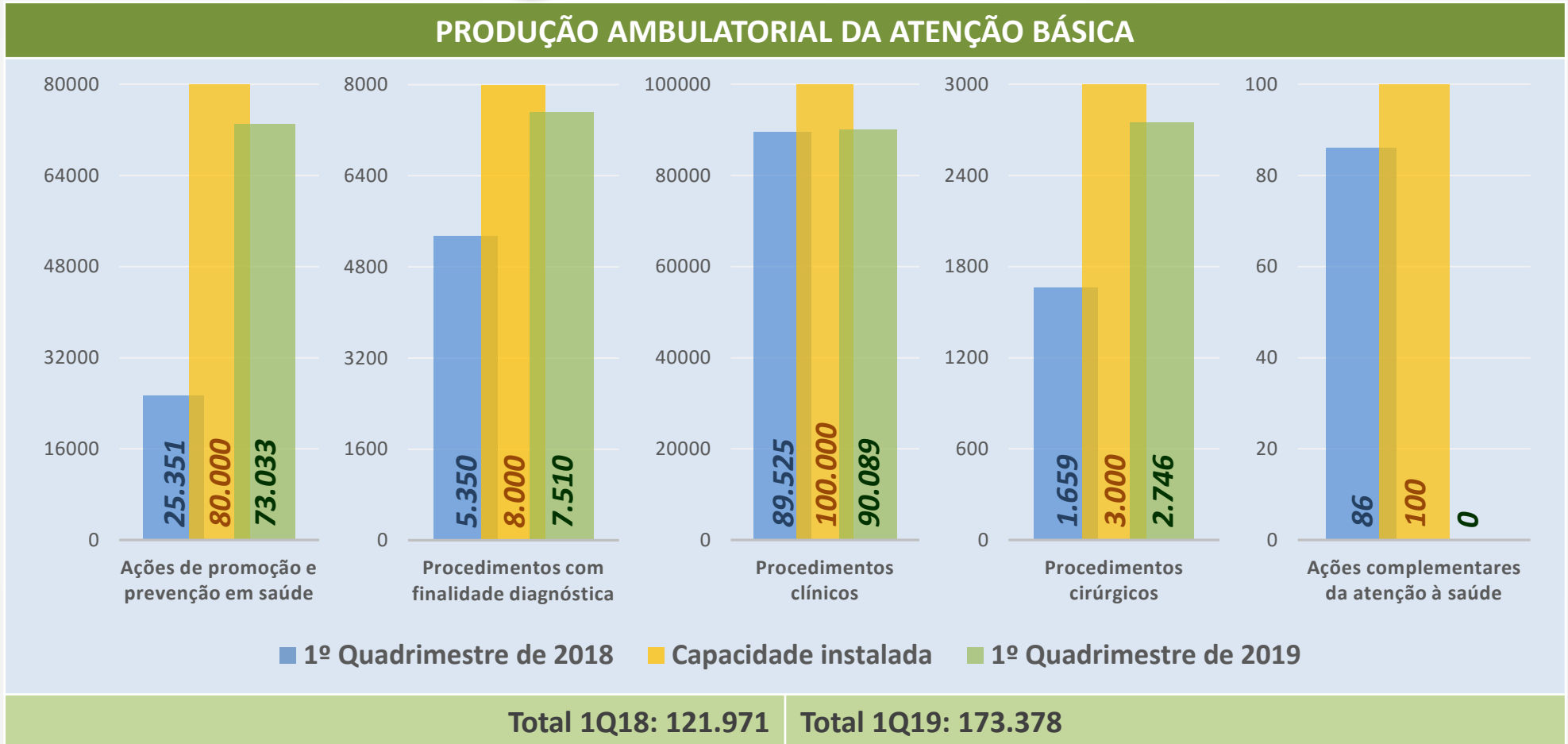
- Monitoramento do número de procedimentos realizados pelos prestadores de serviços do SUS.
- 4 itens de produção ambulatorial divididos por categorias de serviços de saúde.

Parâmetros referenciais:

- **Capacidade instalada** – Produção realizada por período definido (mensal ou quadrimestral) X parâmetro indicado pelo Ministério da Saúde.
- **Série histórica** – Comparação dos resultados do mês ou quadrimestre do ano anterior.



Produção das Unidades de Saúde

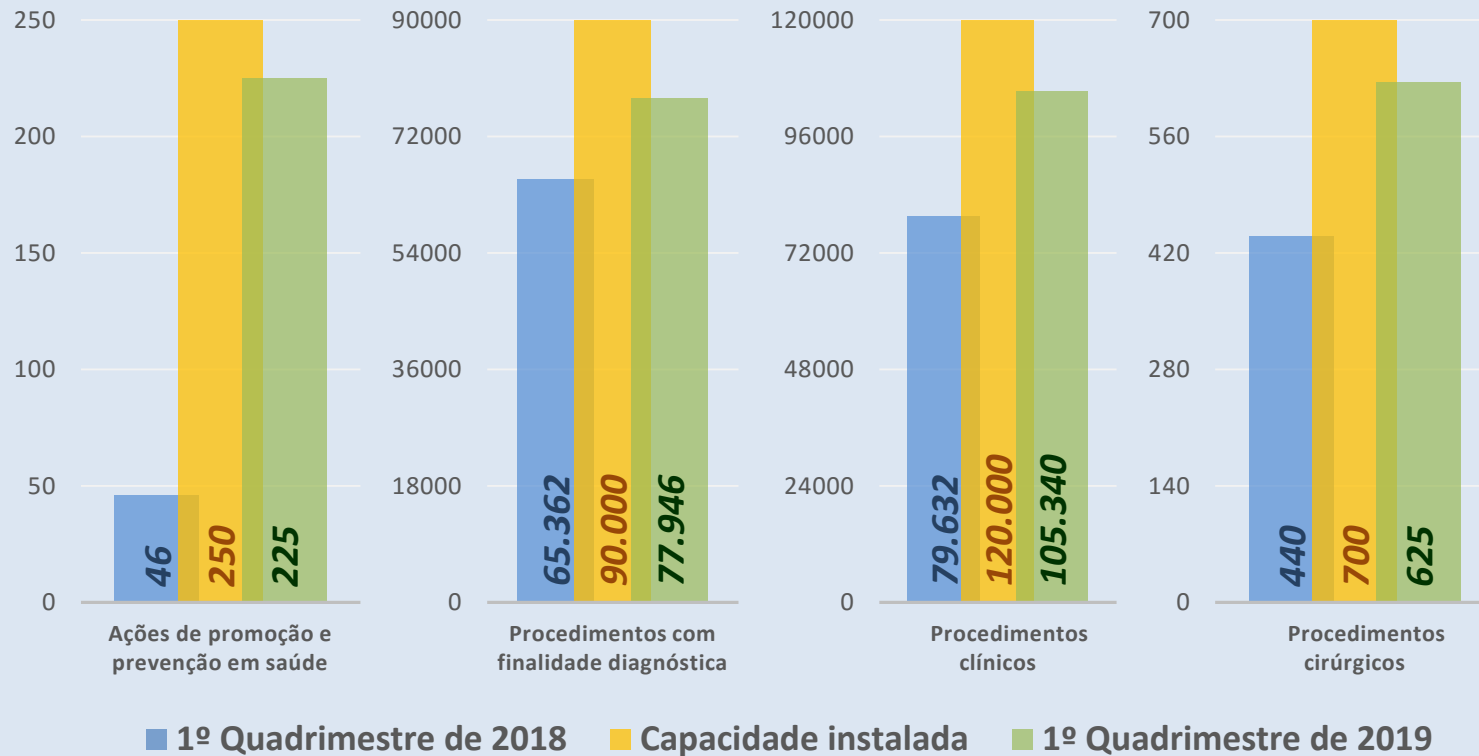


Resultados preliminares referentes aos meses de Janeiro a Março disponíveis no SIASUS



Produção das Unidades de Saúde

PRODUÇÃO AMBULATORIAL DA MÉDIA COMPLEXIDADE



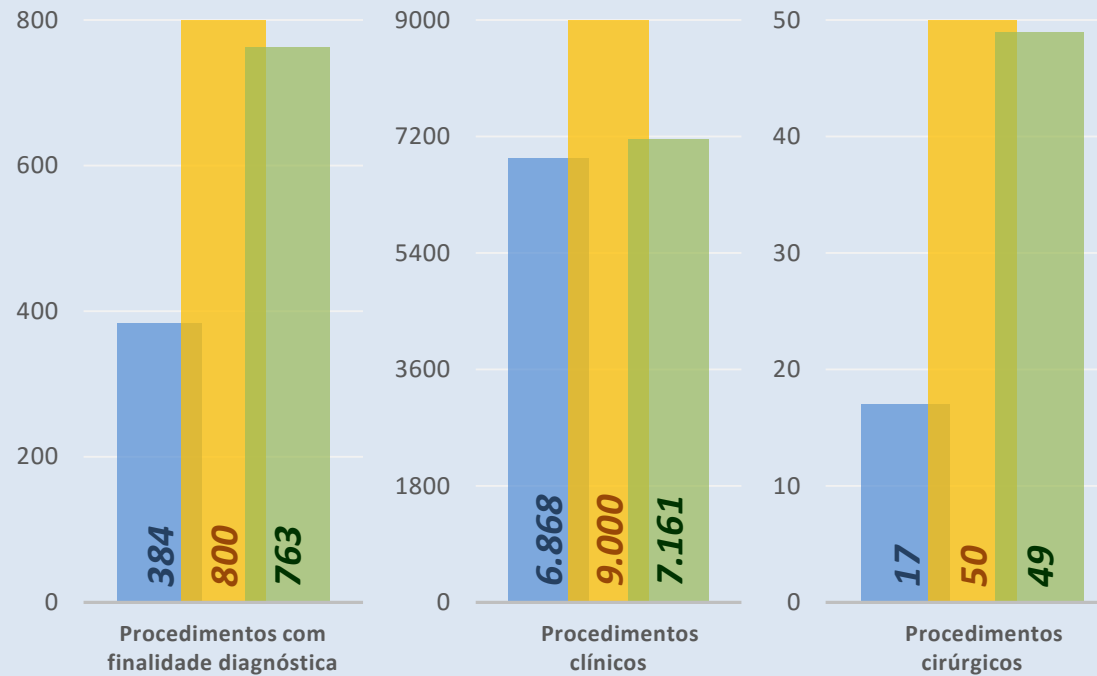
Total 1Q18: 145.480 Total 1Q19: 184.136

Resultados preliminares referentes aos meses de Janeiro a Março disponíveis no SIASUS



Produção das Unidades de Saúde

PRODUÇÃO AMBULATORIAL DA ALTA COMPLEXIDADE



■ 1º Quadrimestre de 2018 ■ Capacidade instalada ■ 1º Quadrimestre de 2019

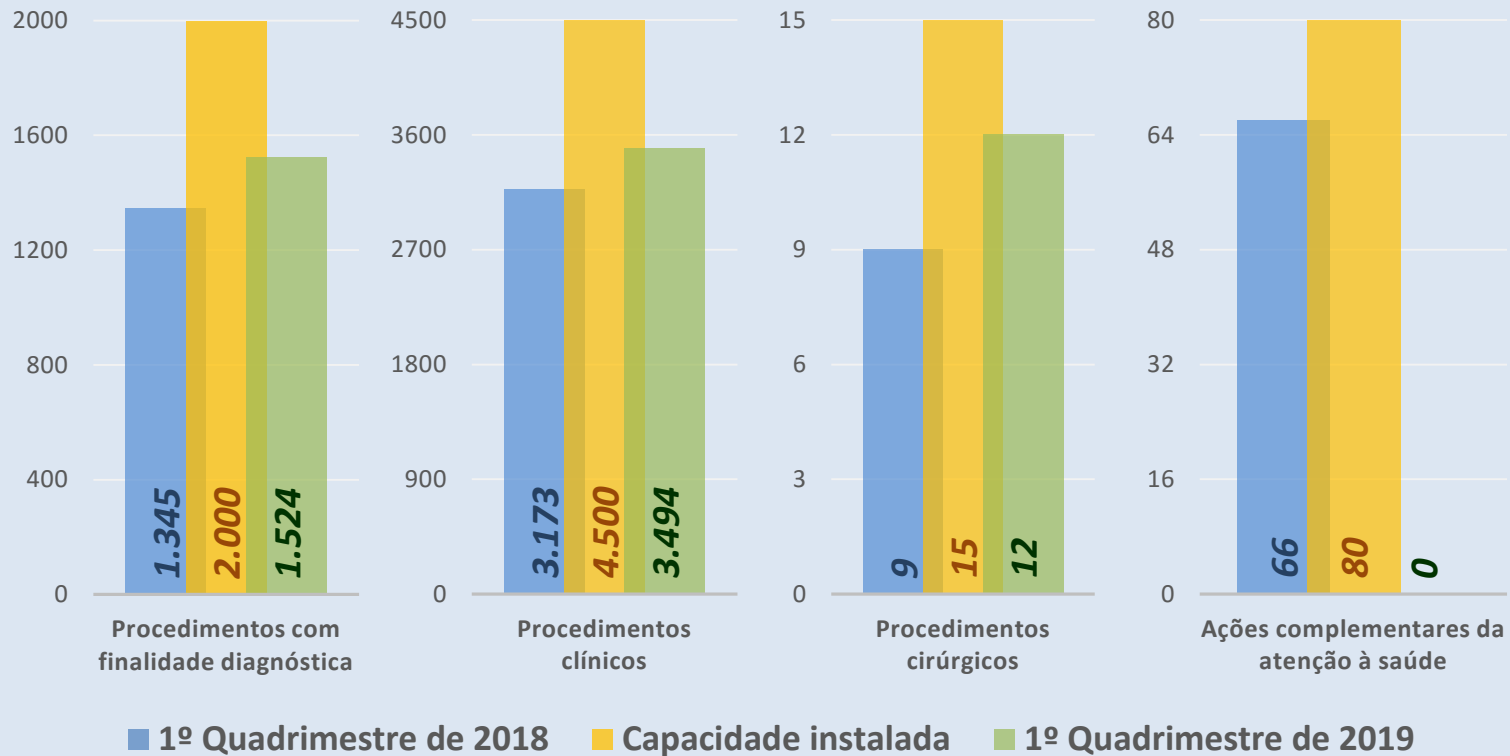
Total 1Q18: 7.269 Total 1Q19: 7.973

Resultados preliminares referentes aos meses de Janeiro a Março disponíveis no SIASUS



Produção das Unidades de Saúde

PRODUÇÃO AMBULATORIAL HOSPITALAR



Total 1Q18: 4.593 Total 1Q19: 5.030

Resultados preliminares referentes aos meses de Janeiro a Março disponíveis no SIASUS



Central de Regulação
PROCEDIMENTOS ESPECIALIZADOS

EXAMES ESPECIALIZADOS	1Q18	1Q19
Ultrassonografia articulações	790	989
US Doppler colorido de 3 vasos	129	170
Mamografia bilateral	760	787
Ultrassonografia de abdômen	71	60
Ultrassonografia de abdômen total	146	678
Ultrassonografia de aparelho urinário	83	194
Ultrassonografia da bolsa escrotal	9	55
Ultrassonografia de mamas bilateral	155	158
Ultrassonografia da parede abdominal	31	22
Ultrassonografia de próstata	22	191
Ultrassonografia obstétrica	1257	1195
Ultrassonografia obstetro-morfológica	194	139
Ultrassonografia pélvica	75	148
Ultrassonografia transvaginal	1219	1224
Ultrassonografia transfontanela	8	7
Ultrassonografia mamária	157	214
Ultrassonografia tiroide	62	16
Ultrassonografia da região cervical-pescoço	32	16
Ultrassonografia Doppler de fluxo obstétrico	206	168
Total	5.406	6.431

CONSULTAS ESPECIALIZADAS	1Q18	1Q19
Anestesiologia	332	388
Cardiologia	1466	1851
Cirurgia geral	939	1027
Cirurgia pediátrica	139	102
Cirurgia vascular	638	694
Clínico geral	190	217
Dermatologia	666	456
Endocrinologia	533	541
Gastroenterologia	554	576
Ginecologia	1672	2453
Nefrologia	212	285
Neurologia pediátrica	372	628
Oftalmologia	1260	412
Ortopedia	4311	2472
Ortorrinolaringologia	818	4518
Pediatria	1406	905
Urologia	1174	1860
Total	16.682	19.385



Central de Regulação
FUNCRAF

ENCAMINHAMENTOS – TRANSFERÊNCIAS	1Q18	1Q19
Pacientes transportados de ônibus para Campo Grande durante o período	3.360	3.223
TFD (Tratamento Fora do Domicílio)	29	33
Hospital de Reabilitação de Anomalias Craniofaciais da Universidade de São Paulo / SP	5	9
Hospital de Câncer de Barretos de São Paulo / SP	4	3
Hospital das Clinicas da F.M.U.S.P. Instituto Central	1	6
Rede Sarah de Hospitais de Reabilitação em Belo Horizonte / MG.	1	1
Hospital das Clinicas da Faculdade de Medicina de Ribeirão Preto da Universidade de São Paulo / SP	2	2
Consulta Instituto de Oncologia Pediátrica (IOP/GRAAC/UNIFESP) de São Paulo / SP	1	-
Instituto da Criança - Hospital das Clinicas - FMUSP - Jardim Paulista, São Paulo / SP	1	-
Hospital Samaritano de São Paulo - Higienópolis, São Paulo / SP	2	-
Hospital Sírio Libanês-São Paulo / SP	2	2
Hospital Amaral Carvalho - Jaú /SP	1	-
Hospital dos Rins - São Paulo / SP	5	7
Rede Sarah de Hospitais de Reabilitação - Brasília / DF	4	2
Instituto Danza de Cardiologia / SP	-	-
Hospital de São Paulo – SPDM/ UNIFESP	-	1



Outros Serviços de Saúde

Estabelecimentos	Procedimentos	
	1Q18	1Q19
Centro de Atenção Psicossocial Álcool e Drogas	1.963	2.965
Centro de Atenção Psicossocial Infantil de Corumbá	824	1.302
Centro de Atenção Psicossocial Jose Fragelli	976	1.115
Centro de Atendimento de Especialidades em Saúde	11.112	9.880
Centro de Especialidades Odontológicas de Corumbá	8.789	9.446
Centro de Referencia em DST AIDS Dr Joao de Brito	3.134	2.972
Centro de Saúde da Mulher Dr Nicolau Fragelli	3.733	4.841
Centro de Saúde Ladeira Cunha e Cruz	1.003	426
Laboratório de Prótese Dentária Leonel	241	318
Laboratório Municipal de Corumbá Dr Nelson Leite de Barros	53.407	70.269



Outros Serviços de Saúde

Estabelecimentos	Procedimentos	
	1Q18	1Q19
Pronto Socorro Municipal de Corumbá	35.991	46.218
SAMU 1	233	474
SAMU 2	151	119
SAMU 3	113	93
Santa Casa de Corumbá	4.593	5.030
Serviço Municipal de Fisioterapia	1.805	3.702
Unidade de Pronto Atendimento Dr Jose Abílio M de Barros	23.268	35.753
APAE	15.422	14.823
Renal MED	7.636	6.091
Academia da Saúde Arthur Marinho	26	41

RDQA - Relatório Detalhado de Quadrimestre Anterior

3º Quadrimestre de 2018

1. Aplicação do Fundo Municipal de Saúde (Relatório Financeiro)
2. Auditorias Realizadas e em Fase de Execução
3. Indicadores da Saúde em Corumbá
 - Pactuação Interfederativa 2017-2021
 - Plano Municipal de Saúde 2018-2021
4. Produção das Unidades de Saúde
5. Gestão de Recursos Humanos
6. Ações e Realizações no Período





Gestão de Recursos Humanos

Cargo	Qnt.
Administrador	2
Agente Comunitário de Saúde	179
Agente de Atividades de Saúde I	29
Agente de Atividades de Saúde II	1
Agente de Atividades de Saúde III	1
Agente de Fiscalização Sanitária	3
Agente de Serviços Administrativos	3
Agente de Serviços Administrativos I	1
Agente de Serviços de Saúde II	11
Agente de Serviços de Saúde III	8
Agente de Vigilância em Saúde	153
Analista de Gestão Governamental	2
Analista de Planos e Projetos	1
Analista Jurídico	1
Arquiteto	1
Assessor Executivo	2
Assessor Executivo I	1
Assessor Executivo II	3

Cargo	Qnt.
Assessor Governamental I	6
Assessor Governamental II	6
Assessor Governamental III	20
Assistente Social	12
Auditor de Serviços de Saúde	7
Auxiliar de Apoio Educacional	1
Auxiliar de Consultório Dentário	29
Auxiliar de Enfermagem	28
Auxiliar de Farmácia	5
Auxiliar de Serviços Básicos	2
Auxiliar de Serviços Operacionais	1
Biólogo	1
Biomédico	1
Bioquímico	7
Chefe de Divisão	1
Chefe de Núcleo	8
Cirurgião Dentista	39
Coordenador	5



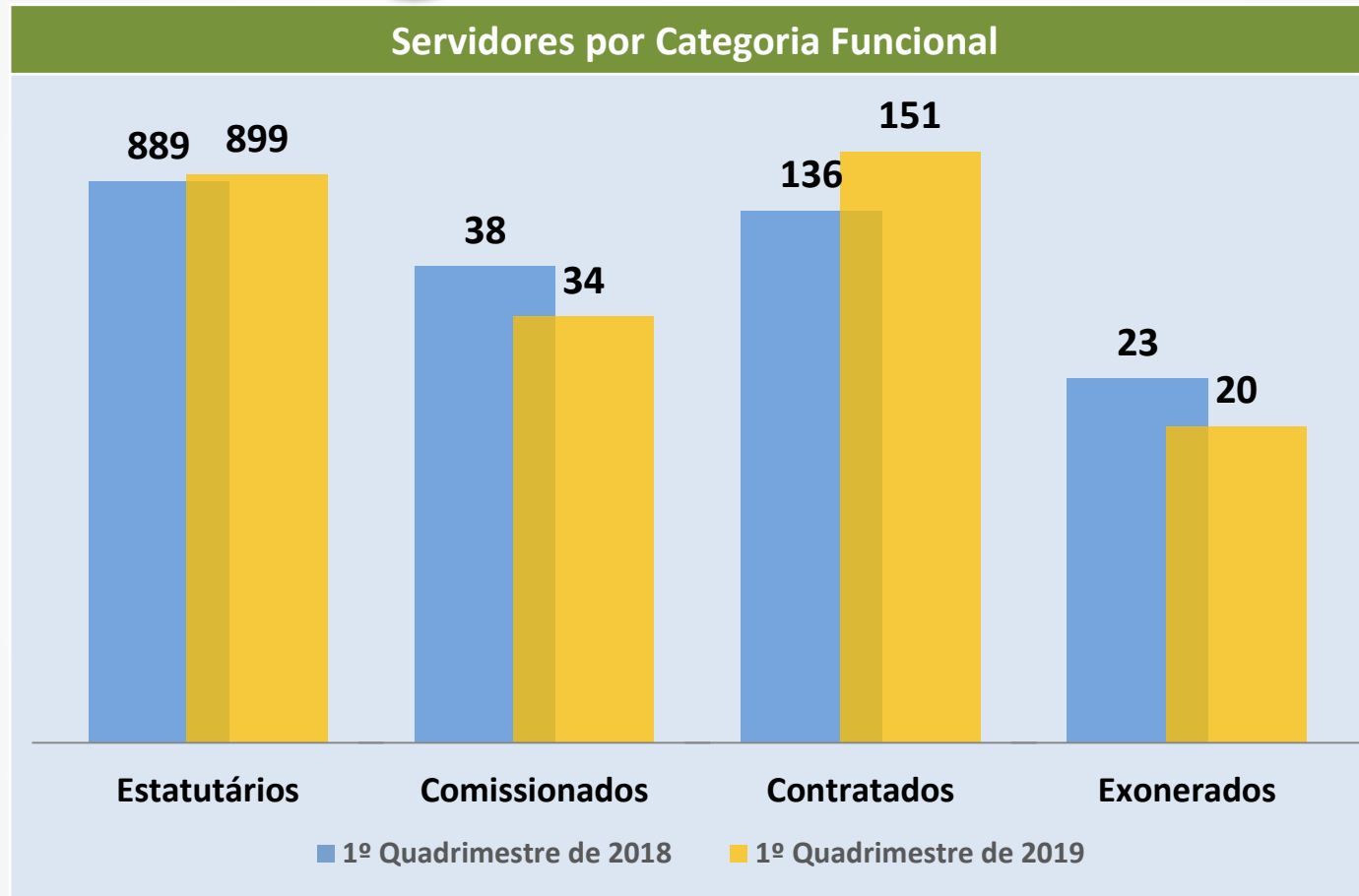
Gestão de Recursos Humanos

Cargo	Qty.
Cuidador de Saúde Mental	1
Eletricista	1
Enfermeiro	52
Engenheiro	1
Farmacêutico	6
Farmacêutico-Bioquímico	5
Fiscal de Vigilância Sanitária	4
Fisioterapeuta	11
Fonoaudiólogo	5
Gerente	5
Médico Clínico	12
Médico do PSF	8
Médico Especialista	49
Médico Plantonista	18
Motorista da Saúde	4
Motorista de veículo Leve	9
Motorista de Veículo Pesado	13
Nutricionista	6
Odontólogo	16

Cargo	Qty.
Professor	4
Professor de Educação Física	4
Psicólogo	24
Psicopedagogo	1
Recepcionista	2
Secretário de Saúde	1
Subsecretário de Saúde	1
Supervisor de Serviços I	22
Supervisor de Serviços II	21
Supervisor de Serviços III	11
Técnico de Atividades Institucionais	1
Técnico de Atividades Organizacionais I	5
Técnico de Atividades Organizacionais II	10
Técnico de Enfermagem	101
Técnico de Higiene Bucal	1
Técnico de Laboratório	9
Técnico de Radiologia	19
Técnico de Serviços de Saúde I	41
Terapeuta Ocupacional	6



Gestão de Recursos Humanos



RDQA - Relatório Detalhado de Quadrimestre Anterior

3º Quadrimestre de 2018

1. Aplicação do Fundo Municipal de Saúde (Relatório Financeiro)
2. Auditorias Realizadas e em Fase de Execução
3. Indicadores da Saúde em Corumbá
 - Pactuação Interfederativa 2017-2021
 - Plano Municipal de Saúde 2018-2021
4. Produção das Unidades de Saúde
5. Gestão de Recursos Humanos
6. Ações e Realizações no Período





Ações e realizações no período

Proposta de ministro, atendimento noturno em UBS é realidade em Corumbá há quase 2 anos (04/01/19)



Em ação contra Aedes aegypti, Município visita mais de 6,8 mil imóveis (10/01/19)





Ações e realizações no período

Município mantém ações e visita mais de 6,8 mil imóveis no combate ao Aedes (05/01/19)



Secretário de Saúde apresenta nova proposta de contratualização à SES (24/01/19)





Ações e realizações no período

Exército se une à Saúde para combater Aedes Aegypti (30/01/19)



1ª etapa das Conferências Livres da Saúde atende moradores do Cristo e Cravo (05/02/19)





Ações e realizações no período

Exames laboratoriais vêm sendo feitos normalmente pela prefeitura (06/02/19)



Centro de Saúde da Mulher recebe Doppler Fetal (19/02/19)





Ações e realizações no período

Secretaria de Saúde inicia capacitação de médicos da Atenção Básica (19/02/19)



Atendimento no CEO é realizado no máximo em 30 dias (20/02/19)





Ações e realizações no período

Gastão de Oliveira II realiza ação de prevenção da Gravidez na Adolescência (21/02/19)



Em Campo Grande, secretário discute contratualização com Geraldo Resende (21/02/19)





Ações e realizações no período

Município intensifica ações para evitar proliferação do Aedes aegypti (21/02/19)



CAPS ad passa a oferecer aulas de hidroginástica para pacientes (27/02/19)





Ações e realizações no período

Fórum Corumbaense de Prevenção da Gravidez na Adolescência (27/02/19)



Farmácia Municipal cumpre a política de Assistência Farmacêutica do SUS (28/02/19)





Ações e realizações no período

Conferência Livre debate a saúde da mulher (15/03/19)



Agentes de Saúde, médicos e enfermeiros passam por capacitação sobre Dengue (19/03/19)





Ações e realizações no período

Técnicos da Secretaria de Saúde de Corumbá realizam atendimento em aldeia (11/02/19)



Saúde participa de reunião na Câmara sobre o combate ao Aedes Aegypti (03/04/19)





Ações e realizações no período

Sesc apresenta serviços de saúde para futuras parcerias com o Município (29/03/19)



Conferência Livre de Saúde Mental mobiliza sociedade (04/04/19)





Ações e realizações no período

UBSF Breno de Medeiros I acompanha gestantes (04/04/19)



Secretaria de Saúde realiza reunião para abordar doença falciforme (05/04/19)





Ações e realizações no período

**Em Brasília, prefeito se reúne com deputados e
alinha ações por Corumbá
(09/04/19)**



**Conferência Municipal de Saúde debate
peculiaridades da Região Pantaneira
(12/04/19)**





Ações e realizações no período

Município promove orientação sobre doença falciforme (12/04/19)



Município alinha homologação de Comissão para protocolo de doença falciforme (15/04/19)





Ações e realizações no período

Corumbá intensifica o uso do Fumacê, confira o cronograma (16/04/19)



Programa Povo das Águas atende ribeirinhos da parte alta do Pantanal (22/04/19)





Ações e realizações no período

Palestra abordou doença falciforme para alunos de curso técnico
(22/04/19)



“Abril Verde” ressalta a conscientização e prevenção de acidentes de trabalho
(22/04/19)





Ações e realizações no período

Festival CEREST acontece dia 28 de abril; inscrições estão abertas
(28/04/19)



Corumbá participa do 6º Congresso de Secretarias Saúde de MS
(29/04/19)





Ações e realizações no período

Município e Senar/MS levam atendimento odontológico a Albuquerque (29/04/19)



Serviço Municipal de Auditoria em Saúde capacita conselheiros (30/04/19)





RDQA

1º Quadrimestre de 2019

MARCELO AGUILAR IUNES

Prefeito Municipal

ELABORAÇÃO

Gerência em Gestão e Operação em Saúde

ROGÉRIO DOS SANTOS LEITE

Secretário Municipal de Saúde

APOIO

Secretaria Municipal de Governo

COLABORAÇÃO

Conselho Municipal de Saúde

Gerência Administrativa e Financeira da SMS

Serviço Municipal de Auditoria em Saúde

Gerência de Vigilância em Saúde

Gerência de Atenção em Saúde

Gerência de Regulação em Saúde

Gerência de Saúde Bucal

Coordenações da SMS

Muito obrigado!